





### نمودار توزیع دستگاهی حقوق بگیران در پایان خرداد ماه ۱۳۹۴



وزارت تعاون کار و رفاه اجتماعی

صندوق بازنشستگی کشوری

## نشریه آماری صندوق بازنشستگی کشوری

فصل بهار - ۱۳۹۴



دفتر برنامه ریزی و توسعه سیستم ها

تهران - میدان فاطمی - ابتدای گمنام

شماره ۶۱ - طبقه ششم

تلفن: ۸۸۹۶۴۱۴۹

فکس: ۸۳۵۱۶۱۱۳

ایمیل: plan.cspf@gmail.com



اشاعه علم آمار و کاربرد آن در همه زمینه‌ها در ارزیابی و نوآوری سم بسزایی  
ایفا می‌نماید و نقش کلیدی دارد.

عنوان: نشریه آماری صندوق بازنشستگی کشور - بهار ۱۳۹۴

مجری: دفتر برنامه ریزی و توسعه سیستم‌ها

مدیر مسئول: بهروز انتظاری

گردآوری: نرگس حسینی نیا

منابع: سیستم احکام بازنشستگان - سیستم گزارشگیری احکام

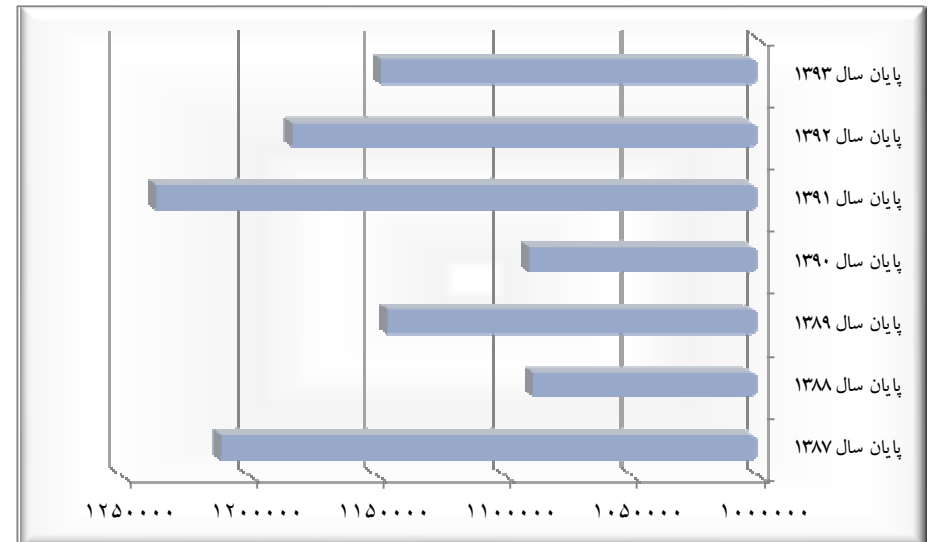
زمان گزارش گیری: تیر ماه ۱۳۹۴

سال مالی: ۱۳۹۴ - ۱۳۹۳



### تعداد شاغلین\* کسور پرداز به صندوق

شرح	پایان سال ۱۳۸۷	پایان سال ۱۳۸۸	پایان سال ۱۳۸۹	پایان سال ۱۳۹۰	پایان سال ۱۳۹۱	پایان سال ۱۳۹۲	پایان سال ۱۳۹۳
شاغلین	۱,۲۱۲,۳۸۱	۱,۰۹۰,۰۰۰	۱,۱۴۷,۵۰۰	۱,۰۹۱,۲۵۰	۱,۲۳۸,۰۰۰	۱,۱۸۵,۰۰۰	۱,۱۵۰,۰۰۰



\* آخرین اطلاعات قابل استناد از تعداد شاغلین مربوط به پایان سال ۱۳۹۳ می باشد.



### پیشگفتار

دلیل اساسی استفاده روز افزون از روشهای آمار در علوم اجتماعی، امور اداری و بازرگانی و اقتصاد لزوم بکار بستن شیوه مدیریت علمی در فرایند تصمیم گیری است که باید بر پایه اطلاعات و حقایق و بطریق عینی و روش علمی انجام شود. بدین ترتیب پایه مدیریت صحیح را اطلاعات و حقایق آماری تشکیل می دهد. در شرایط موجود حتی برای مدیران مجرب و متخصص نیز امکان ندارد بدون مطالعه و بررسی حقایق و اطلاعات مربوط، جزئیات امور مؤسسات خود را مورد نظارت و کنترل قرار دهند و سیاست و خط مشی های مناسبی جهت توسعه عملیات اتخاذ نمایند. افزایش آمار، اطلاعات و شواهد به معنی افزایش دانش است و این سطح دانش و اطلاعات است که می تواند سطح مدیریت را ارتقاء بخشد. لذا این نشریه با هدف گسترش فرهنگ آماری در صندوق، پیشبرد مرزهای دانش، به روز نگهداشتن آگاهی مدیران از آمار و اطلاعات موجود، آگاهی از آخرین وضعیت مشترکین صندوق، روشن نمودن نقاط قوت و ضعف تهیه گردیده است.

با احترام

بهروز انتظاری

مدیر کل دفتر برنامه ریزی و توسعه سیستم ها



آیا می دانید پوشش حمایتی صندوق چقدر است؟

۰.۹۲

کاهش پوشش حمایتی در سالهای اخیر گویای این مطلب است که هر روزه تعداد کسور پردازان به صندوق کمتر شده و در مقابل تعداد حقوق بگیران از صندوق رو به افزایش است.



## مقایسه حقوق پرداختی صندوق با زمان مشابه سال قبل

مقایسه حقوق حقوق بگیران فصل بهار (برقراری های جدید)

زمان	میانگین حقوق (ریال)
سه ماهه اول ۱۳۹۴	۱۷,۷۹۷,۵۹۰
سه ماهه اول ۱۳۹۳	۱۵,۱۱۷,۷۷۶

میزان افزایش : ۱۷.۷٪

مقایسه حقوق حقوق بگیران (کلی) تا پایان فصل بهار

زمان	میانگین حقوق (ریال)
پایان خرداد ۱۳۹۳	۱۰,۹۴۶,۰۹۷
پایان خرداد ۱۳۹۴	۱۲,۶۴۶,۲۹۲

میزان افزایش : ۱۵.۵٪



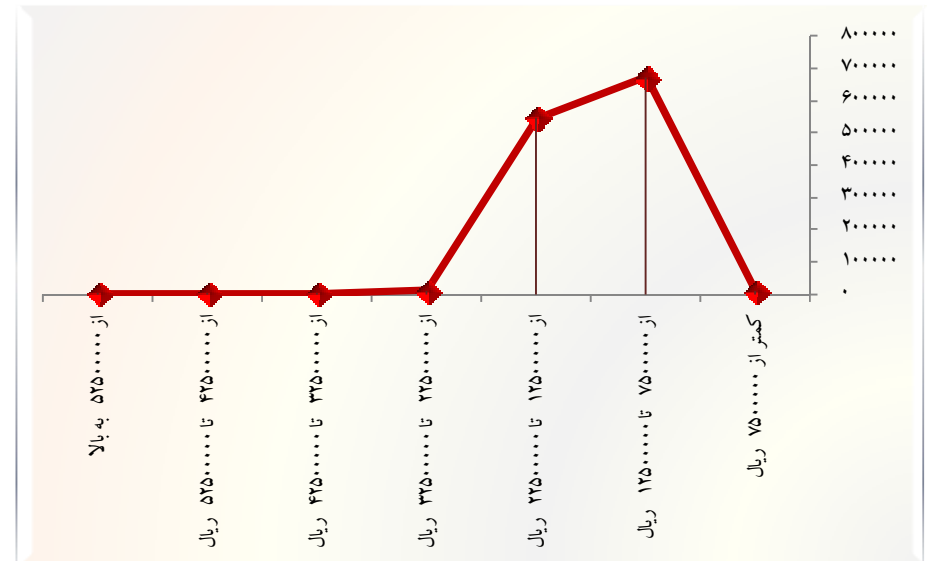
## فهرست

صفحه	عنوان
۴	تعاریف و مفاهیم
۷	حقوق بگیران به تفکیک استان
۹	جدول حقوق بگیران به تفکیک جنسیت
۱۱	مقایسه تعداد حقوق بگیران با زمان مشابه سال قبل
۱۳	توزیع دستگاہی حقوق بگیران
۱۴	تعداد شاغلین کسورپرداز به صندوق
۱۶	مقایسه حقوق پرداختی با زمان مشابه سال قبل
۱۷	توزیع حقوق بازنشستگی و وظیفه در پایان خرداد ۱۳۹۴
۱۹	توزیع حقوق بگیران به تفکیک مدرک تحصیلی
۲۰	میانگین سن / خدمت و پرداخت حقوق
۲۱	وراث وظیفه بگیر
۲۲	وراث وظیفه بگیر به تفکیک تعداد ورثه
۲۳	آمار دفاتر شهری فعال شرکت پست (ارائه دهنده خدمات صندوق)



## توزیع حقوق بازنشستگی و وظیفه در پایان خرداد ۱۳۹۴

حقوق (ریال)	تعداد	درصد
کمتر از ۷۵۰۰۰۰۰ ریال	۷,۵۳۵	۰.۶۱
از ۷۵۰۰۰۰۰ تا ۱۲۵۰۰۰۰۰ ریال	۶۷۲,۹۷۹	۵۴.۰۹
از ۱۲۵۰۰۰۰۰ تا ۲۲۵۰۰۰۰۰ ریال	۵۴۵,۱۵۶	۴۳.۸۱
از ۲۲۵۰۰۰۰۰ تا ۳۲۵۰۰۰۰۰ ریال	۱۰,۴۶۲	۰.۸۴
از ۳۲۵۰۰۰۰۰ تا ۴۲۵۰۰۰۰۰ ریال	۲,۴۶۶	۰.۲۰
از ۴۲۵۰۰۰۰۰ تا ۵۲۵۰۰۰۰۰ ریال	۱,۷۷۶	۰.۱۴
از ۵۲۵۰۰۰۰۰ به بالا	۳,۹۰۸	۰.۳۱
<b>جمع کل</b>	<b>۱,۲۴۴,۲۸۲</b>	<b>۱۰۰</b>



## تعاریف و مفاهیم:

## ♦ حقوق بگیران :

کلیه مشترکین اعم از بازنشستگان، از کارافتادگان و موظفین که از صندوق بازنشستگی کشوری حقوق دریافت می نمایند.

## ♦ بازنشسته:

به افرادی اطلاق می شود که در دوران خدمت (دوران اشتغال) بیمه پرداز صندوق بازنشستگی کشوری بوده اند و بر طبق قوانین و مقررات این صندوق مشمول استفاده از حقوق بازنشستگی هستند. (شورای برنامه ریزی راهبردی وزارت رفاه و تامین اجتماعی، ۱۳۸۷)

## ♦ از کار افتاده:

به موجب ماده ۷۹ و ۸۰ قانون استخدام کشوری مستخدم رسمی به دلیل حادثه و مریضی (ناشی/غیر ناشی از کار) از کار باز بماند، پس از تصویب شورای اداری و استخدامی (ماده ۸۴ ق.ا.ک) از کار افتاده خواهد شد.



♦ شاغل/بازنشسته متوفی:

به موجب ماده ۸۱ و ۸۲ ق.ا.ک، مستخدم رسمی/بازنشسته که فوت می نماید حقوقش بطور مساوی بین وراث قانونی حائز شرایط، تقسیم می گردد.

♦ موظفین:

به موجب ماده ۸۷ ق.ا.ک حقوق وظیفه به تساوی بین وراث قانونی تقسیم می گردد

♦ سن بازنشستگی (برقراری):

سن بازنشسته در تاریخ بازنشستگی را نشان می دهد. (حدنصاب سن بازنشستگی را قانون تعیین می نماید)

♦ سن فعلی:

سن بازنشستگان را در تاریخ تهیه گزارش (پایان اسفند ۱۳۹۳) نشان می دهد.



آیا می دانید نرخ جایگزینی صندوق چقدر است؟

**۱۷%**

قطعا بقای بیمه های اجتماعی در توسعه است لذا اگر جامعه هدف، طبق مقررات گسترش پیدا کند نرخ جایگزینی تعدیل شده و در بلند مدت با مشکل مواجه نخواهیم شد.



♦ پوشش حمایتی

نسبت تعداد شاغلین (کسورپرداز) به تعداد حقوق بگیران صندوق

♦ نرخ جایگزینی

نسبت میانگین حقوقِ حقوق بگیران به میانگین حقوق شاغلین ۱۰۰×

♦ نرخ نفوذ خدمات

تعداد مشمولین صندوق به کل جمعیت کشور ۱۰۰×

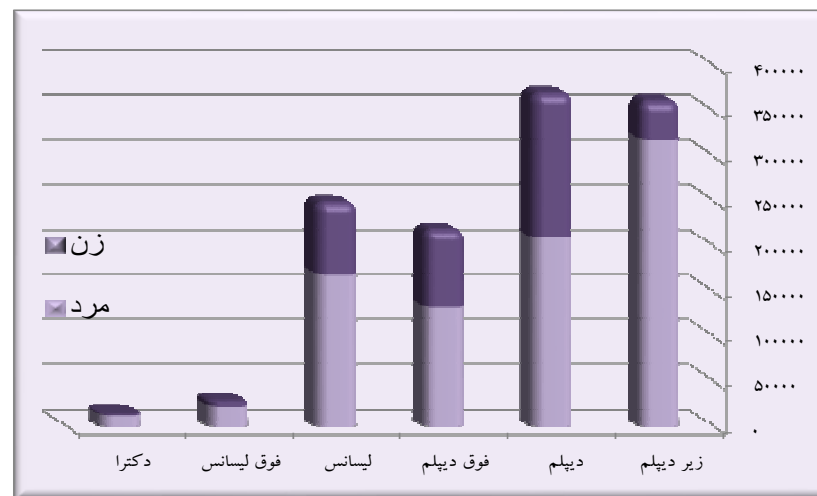
نکته:

جداول تفکیک استان ها بر اساس حروف الفبا مرتب شده است.



توزیع حقوق بگیران به تفکیک مدرک تحصیلی

مدرک تحصیلی	مرد	زن	جمع
زیر دیپلم	۳۱۸,۳۲۹	۴۳,۳۱۱	۳۶۱,۶۴۰
دیپلم	۲۰۹,۹۴۵	۱۶۰,۱۴۹	۳۷۰,۰۹۴
فوق دیپلم	۱۳۲,۳۶۰	۸۶,۵۶۵	۲۱۸,۹۲۵
لیسانس	۱۶۹,۱۵۳	۷۹,۷۵۲	۲۴۸,۹۰۵
فوق لیسانس	۲۲,۷۹۷	۶,۷۳۰	۲۹,۵۲۷
دکترا	۱۳,۵۴۶	۱,۶۴۵	۱۵,۱۹۱
جمع	۸۶۶,۱۳۰	۳۷۸,۱۵۲	۱,۲۴۴,۲۸۲



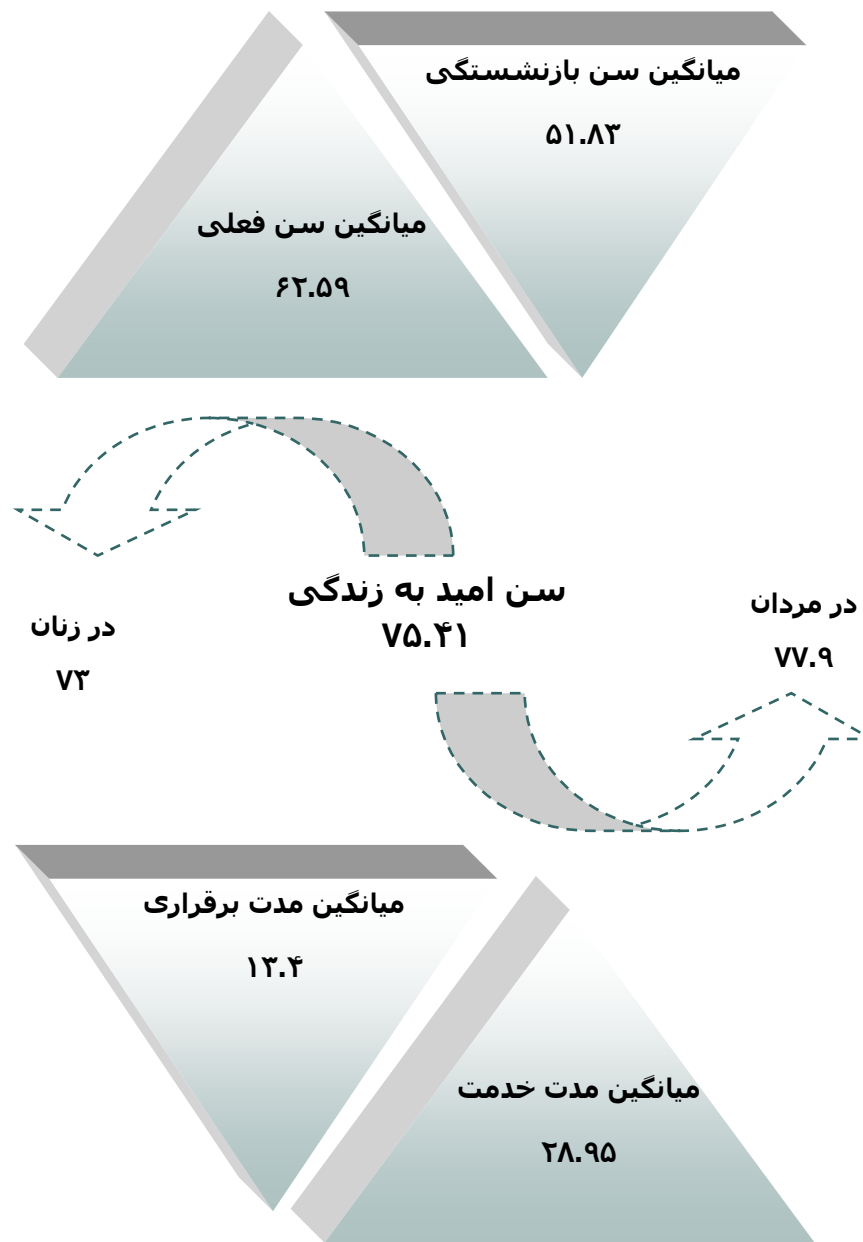


### حقوق بگیران صندوق به تفکیک استان در پایان خرداد ۱۳۹۴

استان	تعداد	درصد	بازنشسته	از کار افتاده	شاغل فوت شده	بازنشسته فوت شده
آذربایجان شرقی	۶۲,۵۲۲	۵.۰۲	۵۰,۳۶۹	۴۴۵	۳,۱۳۵	۸,۵۷۳
آذربایجان غربی	۳۹,۸۳۰	۳.۲۰	۳۲,۷۳۷	۴۰۲	۲,۲۲۷	۴,۴۶۴
اردبیل	۱۵,۹۱۸	۱.۲۸	۱۳,۲۸۴	۱۷۴	۹۶۰	۱,۵۰۰
اصفهان	۸۶,۶۰۲	۶.۹۶	۷۲,۵۷۷	۸۷۵	۳,۳۰۰	۹,۸۵۰
البرز	۲۷,۴۶۵	۲.۲۱	۲۳,۱۸۸	۳۲۵	۹۵۸	۲,۹۹۴
ایلام	۸,۷۵۰	۰.۷۰	۷,۱۹۴	۲۵۲	۶۴۱	۶۶۳
بوشهر	۱۲,۳۶۷	۰.۹۹	۱۰,۲۸۶	۱۱۱	۷۶۰	۱,۲۱۰
تهران	۲۸۶,۲۱۷	۲۳.۰۰	۲۱۹,۸۸۷	۲,۷۴۸	۱۰,۸۹۳	۵۲,۶۸۹
چهارمحال و بختیاری	۱۱,۹۳۹	۰.۹۶	۱۰,۴۲۷	۱۲۱	۶۸۶	۷۰۵
خراسان جنوبی	۱۲,۰۳۵	۰.۹۷	۱۰,۲۲۱	۱۳۶	۶۰۳	۱,۰۷۵
خراسان رضوی	۹۱,۸۰۴	۷.۳۸	۷۵,۴۴۶	۷۸۸	۴,۳۵۲	۱۱,۲۱۸
خراسان شمالی	۸,۵۲۶	۰.۶۹	۷,۲۵۱	۱۲۹	۴۹۲	۶۵۴
خوزستان	۵۲,۸۳۰	۴.۲۵	۴۱,۹۵۸	۳۴۵	۳,۲۸۰	۷,۲۴۷
زنجان	۱۵,۰۳۹	۱.۲۱	۱۲,۰۸۰	۲۱۰	۷۳۴	۲,۰۱۵
سمنان	۱۷,۶۳۴	۱.۴۲	۱۳,۹۲۹	۱۵۴	۸۶۳	۲,۶۸۸
سیستان و بلوچستان	۲۰,۸۵۷	۱.۶۸	۱۶,۴۵۳	۱۷۶	۱,۸۸۳	۲,۳۴۵
فارس	۸۵,۴۰۴	۶.۸۶	۷۱,۹۵۷	۱,۰۰۴	۳,۸۵۲	۸,۵۹۱
قزوین	۱۴,۸۸۵	۱.۲۰	۱۲,۵۹۹	۱۱۵	۶۱۷	۱,۵۵۴
قم	۱۰,۱۷۴	۰.۸۲	۸,۴۲۵	۱۰۵	۵۳۷	۱,۱۰۷
کردستان	۱۹,۰۱۴	۱.۵۳	۱۵,۶۰۰	۲۷۶	۱,۱۰۰	۲,۰۳۸
کرمان	۴۴,۴۸۴	۳.۵۸	۳۶,۷۶۰	۴۱۰	۲,۷۸۲	۴,۵۳۲
کرمانشاه	۳۰,۴۵۴	۲.۴۵	۲۴,۹۵۲	۲۴۱	۱,۸۹۰	۳,۳۷۱
کهگیلویه و بویراحمد	۱۰,۱۴۹	۰.۸۲	۸,۸۰۱	۱۰۵	۶۱۹	۶۲۴
گلستان	۲۳,۶۷۸	۱.۹۰	۱۹,۵۵۰	۲۰۰	۱,۴۴۰	۲,۴۸۸
گیلان	۵۹,۲۹۳	۴.۷۷	۵۰,۱۰۹	۲۵۴	۲,۵۳۵	۶,۳۹۵
لرستان	۲۴,۱۱۵	۱.۹۴	۱۹,۳۲۱	۲۹۲	۱,۵۸۵	۲,۹۱۷
مازندران	۶۶,۱۷۱	۵.۳۲	۵۴,۸۸۳	۳۵۹	۳,۰۱۳	۷,۹۱۶
مرکزی	۲۴,۵۹۳	۱.۹۸	۱۹,۶۴۳	۲۰۱	۱,۱۷۷	۳,۵۷۲
هرمزگان	۱۲,۵۲۵	۱.۰۱	۱۰,۱۷۳	۹۷	۹۰۰	۱,۳۵۵
همدان	۲۷,۷۵۲	۲.۲۳	۲۲,۹۸۸	۴۳۶	۱,۳۷۹	۲,۹۴۹
یزد	۲۱,۲۵۶	۱.۷۱	۱۸,۳۳۹	۱۷۲	۸۳۴	۱,۹۱۱
<b>کل کشور</b>	<b>۱,۲۴۴,۲۸۲</b>	<b>۱۰۰</b>	<b>۱,۰۱۱,۳۸۷</b>	<b>۱۱,۶۵۸</b>	<b>۶۰,۰۲۷</b>	<b>۱۶۱,۲۱۰</b>



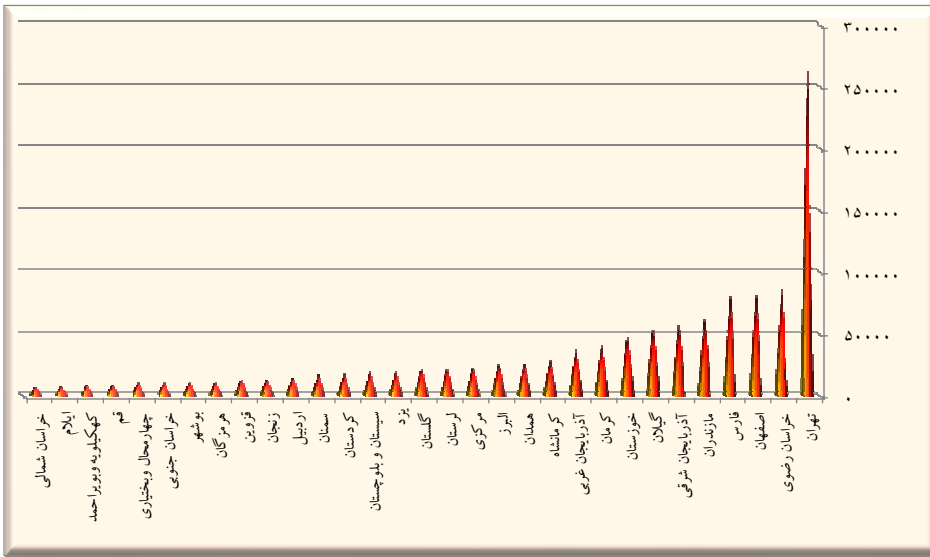
### حقوق بگیران بر حسب میانگین سن



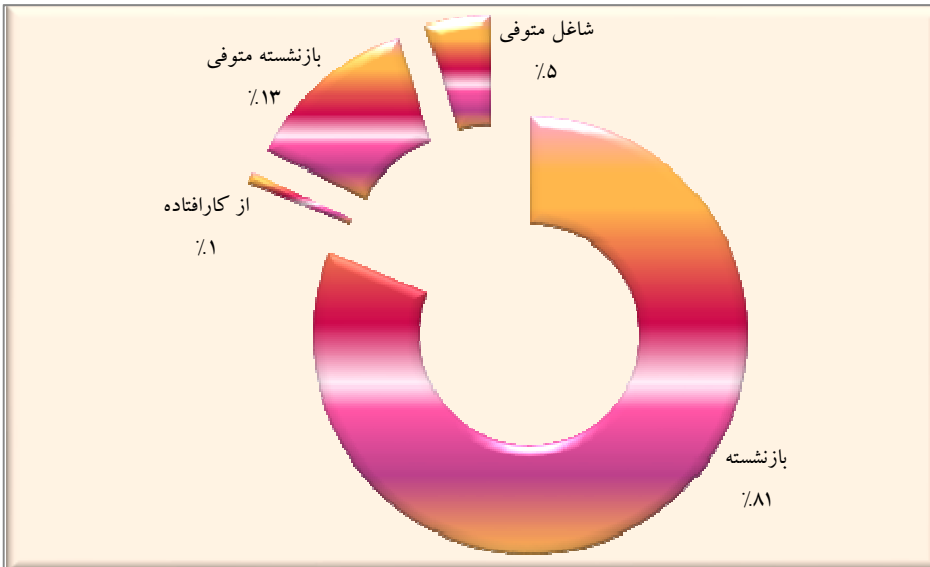




### حقوق بگیران به تفکیک استان

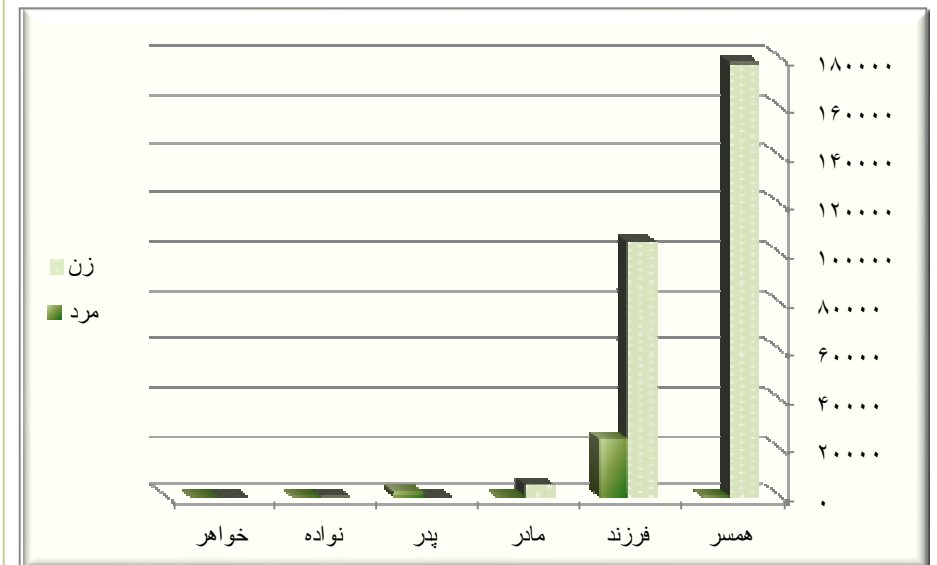


### کل حقوق بگیران صندوق به تفکیک حالت



### وراث و وظیفه بگیر

نسبت	زن	مرد	تعداد	درصد
همسر	۱۷۸,۱۴۱	۲۴۵	۱۷۸,۳۸۶	۵۶.۵۷
فرزند	۱۰۵,۰۴۴	۲۴,۳۰۷	۱۲۹,۳۵۱	۴۱.۰۲
مادر	۵,۲۳۲	۰	۵,۲۳۲	۱.۶۶
پدر	۰	۲,۰۴۸	۲,۰۴۸	۰.۶۵
نواده	۲۲۹	۸۰	۳۰۹	۰.۱۰
خواهر	۸	۰	۸	۰.۰۰
جمع کل	۲۸۸,۶۵۴	۲۶,۶۸۰	۳۱۵,۳۳۴	۱۰۰





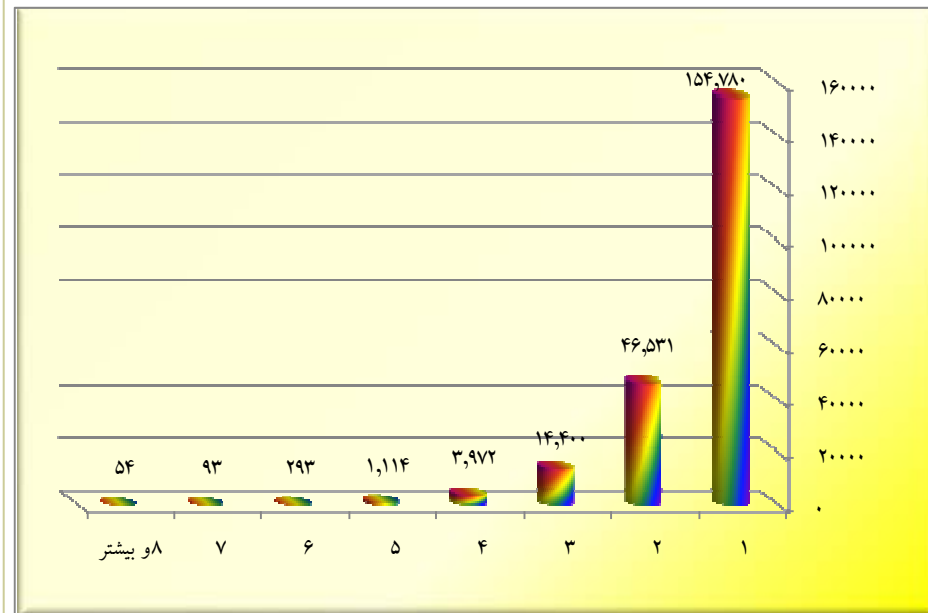
### حقوق بگیران صندوق به تفکیک جنسیت

استان	تعداد	مرد		زن	
		تعداد	درصد	تعداد	درصد
آذربایجان شرقی	۶۲,۵۲۲	۴۵,۹۳۵	۷۳.۴۷	۱۶,۵۸۷	۲۶.۵۳
آذربایجان غربی	۳۹,۸۳۰	۲۹,۲۲۱	۷۳.۳۶	۱۰,۶۰۹	۲۶.۶۴
اردبیل	۱۵,۹۱۸	۱۲,۸۴۲	۸۰.۶۸	۳,۰۷۶	۱۹.۳۲
اصفهان	۸۶,۶۰۲	۵۸,۶۵۱	۶۷.۷۲	۲۷,۹۵۱	۳۲.۲۸
البرز	۲۷,۴۶۵	۱۵,۹۴۲	۵۸.۰۴	۱۱,۵۲۳	۴۱.۹۶
ایلام	۸,۷۵۰	۷,۲۹۳	۸۳.۳۵	۱,۴۵۷	۱۶.۶۵
بوشهر	۱۲,۳۶۷	۹,۶۱۴	۷۷.۷۴	۲,۷۵۳	۲۲.۲۶
تهران	۲۸۶,۲۱۷	۱۸۰,۸۶۹	۶۳.۱۹	۱۰۵,۳۴۸	۳۶.۸۱
چهارمحال و بختیاری	۱۱,۹۳۹	۹,۰۳۷	۷۵.۶۹	۲,۹۰۲	۲۴.۳۱
خراسان جنوبی	۱۲,۰۳۵	۸,۸۷۳	۷۳.۷۳	۳,۱۶۲	۲۶.۲۷
خراسان رضوی	۹۱,۸۰۴	۶۳,۶۳۳	۶۹.۳۱	۲۸,۱۷۱	۳۰.۶۹
خراسان شمالی	۸,۵۲۶	۵,۹۶۵	۶۹.۹۶	۲,۵۶۱	۳۰.۰۴
خوزستان	۵۲,۸۳۰	۳۹,۸۶۷	۷۵.۴۶	۱۲,۹۶۳	۲۴.۵۴
زنجان	۱۵,۰۳۹	۱۱,۰۳۴	۷۳.۳۷	۴,۰۰۵	۲۶.۶۳
سمنان	۱۷,۶۳۴	۱۳,۱۸۲	۷۴.۷۵	۴,۴۵۲	۲۵.۲۵
سیستان و بلوچستان	۲۰,۸۵۷	۱۶,۵۶۳	۷۹.۴۱	۴,۲۹۴	۲۰.۵۹
فارس	۸۵,۴۰۴	۵۸,۳۴۳	۶۸.۳۱	۲۷,۰۶۱	۳۱.۶۹
قزوین	۱۴,۸۸۵	۹,۵۰۵	۶۳.۸۶	۵,۳۸۰	۳۶.۱۴
قم	۱۰,۱۷۴	۷,۴۲۷	۷۳.۰۰	۲,۷۴۷	۲۷.۰۰
کردستان	۱۹,۰۱۴	۱۳,۸۰۸	۷۲.۶۲	۵,۲۰۶	۲۷.۳۸
کرمان	۴۴,۴۸۴	۲۸,۶۹۲	۶۴.۵۰	۱۵,۷۹۲	۳۵.۵۰
کرمانشاه	۳۰,۴۵۴	۲۲,۲۲۷	۷۲.۹۹	۸,۲۲۷	۲۷.۰۱
کهگیلویه و بویراحمد	۱۰,۱۴۹	۸,۸۵۵	۸۷.۲۵	۱,۲۹۴	۱۲.۷۵
گلستان	۲۳,۶۷۸	۱۸,۴۶۱	۷۷.۹۷	۵,۲۱۷	۲۲.۰۳
گیلان	۵۹,۲۹۳	۴۰,۳۶۰	۶۸.۰۷	۱۸,۹۳۳	۳۱.۹۳
لرستان	۲۴,۱۱۵	۱۸,۰۶۸	۷۴.۹۲	۶,۰۴۷	۲۵.۰۸
مازندران	۶۶,۱۷۱	۴۹,۱۶۵	۷۴.۳۰	۱۷,۰۰۶	۲۵.۷۰
مرکزی	۲۴,۵۹۳	۱۸,۰۹۰	۷۳.۵۶	۶,۵۰۳	۲۶.۴۴
هرمزگان	۱۲,۵۲۵	۹,۰۹۹	۷۲.۶۵	۳,۴۲۶	۲۷.۳۵
همدان	۲۷,۷۵۲	۱۹,۵۹۴	۷۰.۶۰	۸,۱۵۸	۲۹.۴۰
یزد	۲۱,۲۵۶	۱۵,۹۱۶	۷۴.۸۸	۵,۳۴۰	۲۵.۱۲
کل کشور	۱,۲۴۴,۲۸۲	۸۶۶,۱۳۱	۶۹.۶۱	۳۷۸,۱۵۱	۳۰.۳۹



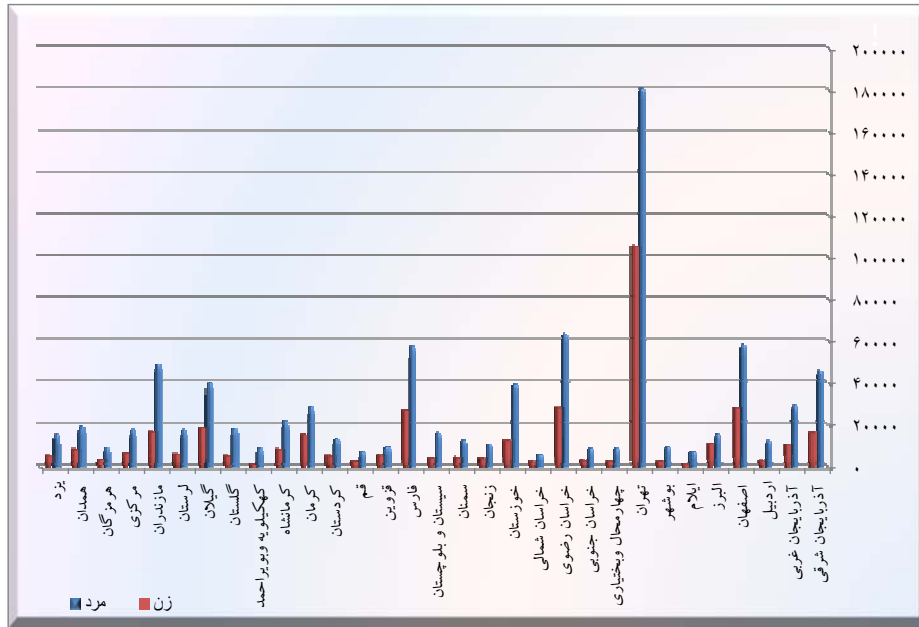
### وراث وظیفه بگیر به تفکیک تعداد ورثه

تعداد ورثه	بازنشسته، از کار افتاده، شاغل (متوفی)	تعداد کل
۱	۱۵۴,۷۸۰	۱۵۴,۷۸۰
۲	۴۶,۵۳۱	۹۳,۰۶۲
۳	۱۴,۴۰۰	۴۳,۲۰۰
۴	۳,۹۷۲	۱۵,۸۸۹
۵	۱,۱۱۴	۵,۵۷۰
۶	۲۹۳	۱,۷۵۸
۷	۹۳	۶۵۱
۸ و بیشتر	۵۴	۴۲۴
جمع	۲۲۱,۲۲۷	۳۱۵,۳۳۴

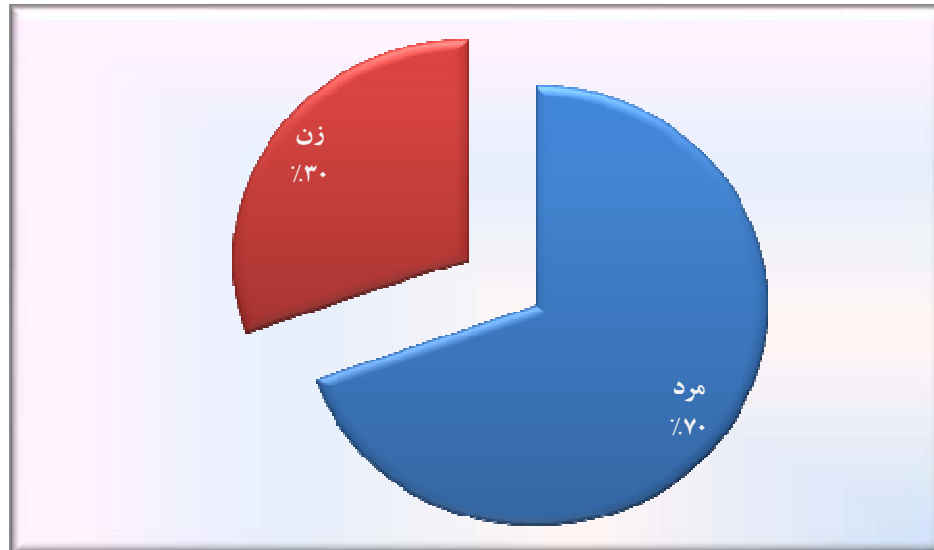




### حقوق بگیران استان ها به تفکیک جنسیت



### کل حقوق بگیران صندوق به تفکیک جنسیت



### دفاتر شهری فعال شرکت پست جمهوری اسلامی ایران

#### (ارائه دهنده خدمات صندوق)

ردیف	نام استان	تعداد	ردیف	نام استان	تعداد
۱	آذربایجان شرقی	۴۴	۱۷	فارس	۴۹
۲	آذربایجان غربی	۲۶	۱۸	قزوین	۲۱
۳	اردبیل	۱۷	۱۹	قم	۱۴
۴	اصفهان	۶۷	۲۰	کردستان	۱۸
۵	البرز	۲۶	۲۱	کرمان	۳۶
۶	ایلام	۱۶	۲۲	کرمانشاه	۳۴
۷	بوشهر	۲۴	۲۳	کهگیلویه و بویراحمد	۱۶
۸	تهران	۱۴۲	۲۴	گلستان	۲۱
۹	چهارمحال و بختیاری	۷	۲۵	گیلان	۴۵
۱۰	خراسان جنوبی	۱۸	۲۶	لرستان	۲۰
۱۱	خراسان رضوی	۴۳	۲۷	مازندران	۴۷
۱۲	خراسان شمالی	۹	۲۸	مرکزی	۲۲
۱۳	خوزستان	۳۴	۲۹	هرمزگان	۲۹
۱۴	زنجان	۱۷	۳۰	همدان	۲۷
۱۵	سمنان	۲۲	۳۱	یزد	۱۶
۱۶	سیستان و بلوچستان	۲۶	جمع	۹۵۳	



## مقایسه تعداد حقوق بگیران صندوق با زمان مشابه سال قبل

حقوق بگیران فصل بهار (برقراری های سه ماهه اول)

شرح	سه ماهه اول ۱۳۹۳	سه ماهه اول ۱۳۹۴
بازنشسته	۲,۲۱۷	۱,۷۲۵
از کار افتاده	۲۴۵	۱۷۶
شاغل متوفی	۲۴۹	۱۲۱
بازنشسته متوفی	۲۲	۰
<b>جمع</b>	<b>۲,۷۳۳</b>	<b>۲,۰۲۲</b>

تعداد حقوق بگیران جدید در فصل بهار ۱۳۹۴ نسبت فصل بهار ۱۳۹۳ به میزان ۲۶ درصد کاهش داشته است.

حقوق بگیران تا پایان خردادماه (کل برقراری ها)

شرح	تا پایان خرداد ۱۳۹۳	تا پایان خرداد ۱۳۹۴
بازنشسته	۹۷۰,۵۷۸	۱,۰۱۱,۳۸۰
از کار افتاده	۱۰,۹۵۳	۱۱,۶۵۸
شاغل متوفی	۵۹,۲۶۲	۶۰,۰۲۷
بازنشسته متوفی	۱۶۱,۲۷۲	۱۶۱,۲۰۳
<b>جمع*</b>	<b>۱,۲۰۲,۰۶۵</b>	<b>۱,۲۴۴,۲۶۸</b>

تعداد حقوق بگیران در پایان خردادماه ۱۳۹۴ نسبت پایان خرداد ماه ۱۳۹۳ به میزان ۳.۵ درصد افزایش داشته است.

\* اختلاف در سرجمع این جدول با جداول دیگر به دلیل ۱۴ نفر مفقودالثر می باشد.



آیا می دانید نرخ نفوذ خدمات صندوق چقدر است؟

**۳.۱۹%**

صندوق بازنشستگی کشوری با ۷ شعبه در تهران و ۳۱ مدیریت در مراکز استان ها به ۳.۱۹% کل افراد کشور ارائه خدمت می نماید.



### توزیع دستگاهی حقوق بگیران در پایان خرداد ماه ۱۳۹۴

درصد	تعداد	دستگاه
۵۶.۶۵	۷۰۴,۸۴۲	وزارت آموزش و پرورش
۱۴.۰۴	۱۷۴,۷۵۰	وزارت بهداشت، درمان و آموزش پزشکی
۵.۷۹	۷۲,۰۰۹	وزارت جهاد کشاورزی
۵.۳۵	۶۶,۵۸۹	وزارت راه و شهرسازی
۳.۴۲	۴۲,۵۲۹	وزارت کشور
۲.۵۶	۳۱,۸۵۴	وزارت ارتباطات و فناوری اطلاعات
۲.۳۰	۲۸,۶۵۷	وزارت علوم تحقیقات و فناوری
۲.۰۱	۲۵,۰۱۴	وزارت امور اقتصادی و دارایی
۱.۷۲	۲۱,۴۴۶	وزارت دادگستری
۱.۴۶	۱۸,۱۵۱	وزارت صنعت، معدن و تجارت
۱.۲۶	۱۵,۶۳۸	نهاد ریاست جمهوری
۱.۰۷	۱۳,۳۰۱	وزارت نیرو
۰.۸۶	۱۰,۷۱۷	وزارت فرهنگ و ارشاد اسلامی
۰.۵۵	۶,۸۷۷	وزارت تعاون، کار و رفاه اجتماعی
۰.۹۶	۱۱,۹۰۸	سایر
۱۰۰	۱,۲۴۴,۲۸۲	جمع

