




نشریه آماری صندوق بازنشستگی کشوری

شماره ششم - بهار ۱۳۹۵

دفتر برنامه ریزی و توسعه سیستم ها



نشریه آماری
شماره ششم - بهار ۱۳۹۵



دفتر برنامه ریزی و توسعه سیستم ها



عنوان : نشریه آماری صندوق بازنشستگی کشوری - بهار ۱۳۹۵

مجری : دفتر برنامه ریزی و توسعه سیستم ها

مدیر مسئول : بهروز انتظاری

تهیه و تدوین : نرگس حسینی نیا

منابع : سیستم احکام بازنشستگان - سیستم گزارشگیری احکام - اداره کل امور مالی با سپاس از : آقایان عبدالصمد وزیری، ابوالفضل طالبی، حسن صدری نیا

خانمها طیبه جلیلی، سعیده ثابتی مقدم، پریسا پورحسن

زمان گزارش گیری : تیرماه ۱۳۹۵

سال مالی : ۱۳۹۵

هرگونه بهره برداری از اطلاعات نشریه پیش رو با اخذ مجوز از دفتر برنامه ریزی و توسعه سیستمهای صندوق بازنشستگی کشوری بلا مانع است.

نشانی:

تهران - میدان فاطمی - ابتدای گمنام - شماره ۶۱ - طبقه ششم - دفتر برنامه ریزی و توسعه سیستمها

تلفن: ۸۸۹۶۴۱۴۹

فکس: ۸۳۵۱۶۱۱۳

پست الکترونیک: plan.cspf@gmail.com



فهرست مطالب

۵	پیشگفتار
۶	تعاریف و مفاهیم
۸	حقوق بگیران به تفکیک استان در پایان خردادماه ۱۳۹۵
۱۰	حقوق بگیران به تفکیک استان و جنسیت در پایان خردادماه ۱۳۹۵
۱۲	مقایسه تعداد حقوق بگیران به تفکیک بازه زمانی
۱۳	توزیع دستگاهی حقوق بگیران در پایان خردادماه ۱۳۹۵
۱۵	تعداد شاغلین کسورپرداز به صندوق در پایان خردادماه ۱۳۹۵
۱۶	پوشش حمایتی (نسبت پشتیبانی)
۱۷	مقایسه حقوق پرداختی با زمان مشابه سال قبل
۱۸	توزیع حقوق پرداختی در پایان خردادماه ۱۳۹۵
۱۹	نرخ جایگزینی
۲۰	توزیع حقوق بگیران به تفکیک مدرک تحصیلی در پایان خردادماه ۱۳۹۵
۲۱	اطلاعات جامعه حقوق بگیران در پایان خردادماه ۱۳۹۵
۲۲	وراث وظیفه بگیر به تفکیک نسبت در پایان خردادماه ۱۳۹۵
۲۳	وراث وظیفه بگیر به تفکیک تعداد ورثه در پایان خردادماه ۱۳۹۵
۲۴	وراث وظیفه بگیر به تفکیک گروه سنی در پایان خردادماه ۱۳۹۵
۲۵	دفتر کل های مرتبط در پایان خردادماه ۱۳۹۵
۲۶	انتقال و استرداد کسور در سه ماهه اول ۱۳۹۵
۲۷	خدمات رفاهی، حمایتی در سه ماهه اول ۱۳۹۵
۲۸	نرخ نفوذ خدمات
۲۹	استان های مشمول پرداخت مستقیم در پایان خردادماه ۱۳۹۵



پیشگفتار

بدون تردید می توان اذعان داشت در عصر حاضر که عصر فناوری اطلاعات و ارتباطات نامیده می شود آمار و به تبع آن تولید اطلاعات و دانش به عنوان مهمترین منبع و ابزار برای ارزیابی عملکرد گذشته و برنامه ریزی آینده محسوب شده و عامل اصلی در تصمیم گیری و مدیریت به شمار می آید، پر واضح است بدون وجود آمار و اطلاعات دقیق هرگونه برنامه ریزی نوعی انشای اقتصادی و توسعه است که نمود عینی و عملی و اعتباری قابل استناد نخواهد داشت، به همین دلیل از جمله شاخص های موثر در ارزیابی سازمان ها برخورداری آنها از منابع آماری و ساختاری نظام مند جهت انعکاس فعالیت های کمی و کیفی در همه ابعاد می باشد. در این راستا تلاش دفتر برنامه ریزی و توسعه سیستم ها بر آن بوده تا با جمع آوری به موقع و صحیح داده ها بتواند در فراهم آوردن ابزار کنترل و تولید شاخص ها در قالب گزارش های فصلی انجام وظیفه نماید. نشریه پیش رو فصلنامه آماری سه ماهه اول سال ۱۳۹۵ می باشد که تقدیم حضور تصمیم سازان و تصمیم گیران و مخاطبان صندوق بازنشستگی کشوری می گردد.

با احترام

بهر روز انتظاری

مدیر کل دفتر برنامه ریزی و توسعه سیستم ها



تعاریف و مفاهیم:

♦ حقوق بگیران :

کلیه مشترکین اعم از بازنشستگان، از کارافتادگان و موظفین که از صندوق بازنشستگی کشوری حقوق دریافت می نمایند.

♦ بازنشسته:

به افرادی اطلاق می شود که در دوران خدمت (دوران اشتغال) بیمه پرداز صندوق بازنشستگی کشوری بوده اند و بر طبق قوانین و مقررات این صندوق مشمول استفاده از حقوق بازنشستگی هستند. (شورای برنامه ریزی راهبردی وزارت رفاه و تامین اجتماعی، ۱۳۸۷)

♦ از کار افتاده:

مستخدومی که طبق مفاد مواد ۷۹ یا ۸۰ و ماده ۸۴ قانون استخدام کشوری و اصلاحات بعدی قادر به کار کردن نبوده و از حقوق وظیفه مصرح در این قانون استفاده می کند.

♦ شاغل متوفی:

هرگاه مستخدم رسمی به صورت عادی یا به سبب انجام وظیفه فوت شود، خواه به حد بازنشستگی رسیده یا نرسیده، مطابق مواد ۸۱ و ۸۳ قانون استخدام کشوری طبق ضوابط موضوع ماده ۸۶ قانون مزبور (شرایط احراز) به وراث قانونی وی حقوق وظیفه پرداخت خواهد شد.

♦ بازنشسته متوفی:

هرگاه مستخدم بازنشسته یا از کارافتاده فوت شود، تمام حقوق بازنشستگی او به عنوان حقوق وظیفه طبق ضوابط موضوع ماده ۸۶ قانون استخدام کشوری (شرایط احراز) به وراث قانونی وی پرداخت خواهد شد.



♦ وراثت وظیفه بگیر (موظفین):

اشخاصی که مورث آنها مشترک صندوق بازنشستگی کشوری بوده و فوت نموده اند، طبق مواد ۸۱، ۸۲ و ۸۶ قانون استخدام کشوری از حقوق وظیفه برخوردار می شوند.

♦ پوشش حمایتی (پشتیبانی)

نسبت تعداد شاغلین (کسورپرداز) به تعداد حقوق بگیران صندوق

♦ نرخ جایگزینی

نسبت میانگین حقوق بگیران به میانگین حقوق شاغلین $100 \times$

♦ نرخ نفوذ خدمات

تعداد خدمت گیرندگان صندوق به کل جمعیت کشور $100 \times$

♦ دفتر کل های مرتبط

دفتر کل هایی که به دلیل نسبت فامیلی در سیستم احکام به هم مرتبط شده اند.

♦ وراثت مشابه

موظفینی که از دو دفتر کل حقوق دریافت می نمایند.

نکته:

⇐ جداول تفکیک استان ها بر اساس حروف الفبا مرتب شده است.

⇐ آمار و اطلاعات مربوط به زمان گزارش گیری (تیرماه ۱۳۹۵) می باشد.

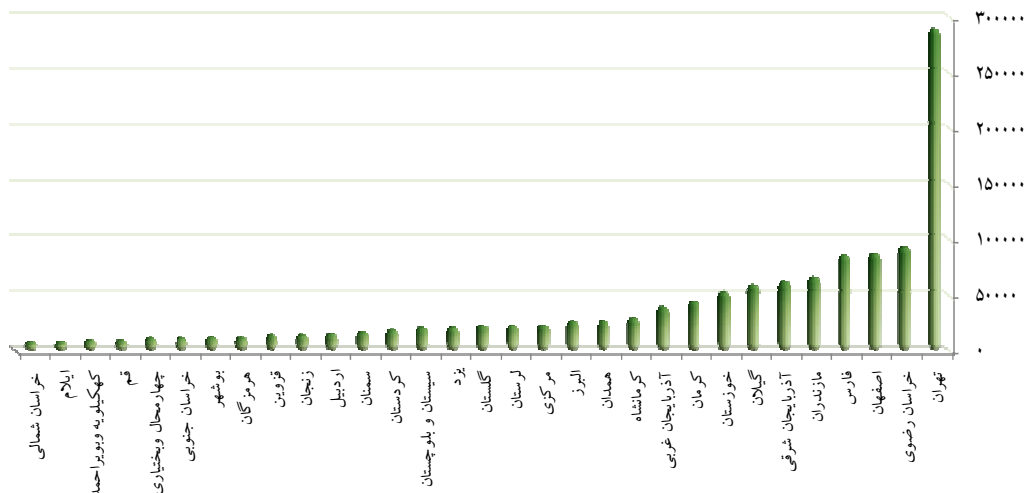


جدول ۱- حقوق بگیران صندوق به تفکیک استان در پایان خرداد ماه ۱۳۹۵

استان	جمع	بازنشسته	ازکارافتاده	شاغل متوفی	بازنشسته متوفی
آذربایجان شرقی	۶۳,۹۷۹	۵۱,۴۱۱	۴۴۱	۳,۱۴۸	۸,۹۷۹
آذربایجان غربی	۴۱,۳۲۹	۳۳,۹۶۷	۴۳۵	۲,۲۳۶	۴,۶۹۱
اردبیل	۱۶,۵۲۳	۱۳,۷۴۵	۱۸۰	۹۷۰	۱,۶۲۸
اصفهان	۸۸,۵۳۴	۷۳,۹۷۳	۹۲۴	۳,۳۱۳	۱۰,۳۲۴
البرز	۲۸,۴۲۷	۲۳,۹۱۷	۳۵۰	۹۷۸	۳,۱۸۲
ایلام	۹,۲۴۰	۷,۶۰۸	۲۵۸	۶۴۸	۷۲۶
بوشهر	۱۲,۹۶۳	۱۰,۷۹۳	۱۱۷	۷۶۵	۱,۲۸۸
تهران	۲۹۱,۰۰۹	۲۲۲,۵۳۹	۲,۸۲۵	۱۰,۹۶۱	۵۴,۶۸۴
چهارمحال و بختیاری	۱۲,۵۹۲	۱۱,۰۰۲	۱۲۴	۶۹۹	۷۶۷
خراسان جنوبی	۱۲,۵۹۴	۱۰,۶۹۶	۱۵۶	۶۱۱	۱,۱۳۱
خراسان رضوی	۹۴,۵۲۰	۷۷,۴۳۱	۸۱۷	۴,۴۲۷	۱۱,۸۴۵
خراسان شمالی	۸,۸۹۰	۷,۵۴۹	۱۳۳	۵۱۰	۶۹۸
خوزستان	۵۴,۳۳۳	۴۲,۹۹۶	۳۹۸	۳,۳۱۲	۷,۶۲۷
زنجان	۱۵,۵۳۷	۱۲,۴۴۶	۲۳۰	۷۴۵	۲,۱۱۶
سمنان	۱۷,۹۳۹	۱۴,۱۲۵	۱۵۷	۸۶۹	۲,۷۸۸
سیستان و بلوچستان	۲۱,۹۱۳	۱۷,۲۴۰	۱۸۶	۱,۹۲۴	۲,۵۶۳
فارس	۸۷,۵۱۳	۷۳,۴۹۷	۱,۰۲۴	۳,۸۹۴	۹,۰۹۸
قزوین	۱۵,۳۱۱	۱۲,۹۴۲	۱۱۸	۶۱۶	۱,۶۳۵
قم	۱۰,۶۳۳	۸,۷۶۶	۱۲۱	۵۴۸	۱,۱۹۸
کردستان	۱۹,۷۷۳	۱۶,۲۴۶	۲۹۱	۱,۱۰۲	۲,۱۳۴
کرمان	۴۶,۱۸۵	۳۸,۰۸۸	۴۲۰	۲,۸۲۶	۴,۸۵۱
کرمانشاه	۳۱,۴۲۹	۲۵,۷۲۹	۲۳۷	۱,۸۹۹	۳,۵۶۴
کهگیلویه و بویراحمد	۱۰,۵۶۶	۹,۱۶۷	۱۰۶	۶۳۰	۶۶۳
گلستان	۲۴,۶۰۶	۲۰,۲۲۱	۲۰۹	۱,۴۷۹	۲,۶۹۷
گیلان	۶۰,۸۵۵	۵۱,۲۴۰	۲۶۹	۲,۵۴۰	۶,۸۰۶
لرستان	۲۴,۷۹۰	۱۹,۸۱۰	۳۰۹	۱,۵۹۳	۳,۰۷۸
مازندران	۶۷,۸۹۵	۵۶,۲۱۶	۳۷۲	۳,۰۲۵	۸,۲۸۲
مرکزی	۲۵,۰۲۸	۱۹,۹۳۰	۲۰۳	۱,۱۷۲	۳,۷۲۳
هرمزگان	۱۳,۰۵۶	۱۰,۵۵۵	۱۰۹	۹۲۱	۱,۴۷۱
همدان	۲۸,۹۸۱	۲۴,۰۳۱	۴۵۶	۱,۳۹۵	۳,۰۹۹
یزد	۲۲,۰۴۵	۱۸,۹۹۹	۱۷۹	۸۳۷	۲,۰۳۰
کل کشور	۱,۰۲۷۸,۹۸۸	۸۱۷,۰۳۶	۱۲,۱۵۴	۶۰,۵۹۳	۱۶۹,۰۳۶۶

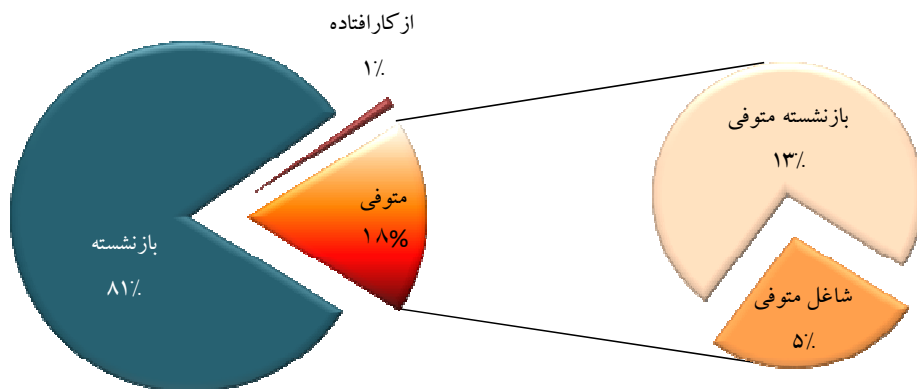


نمودار ۱- حقوق بگیران صندوق به تفکیک استان در پایان خرداد ماه ۱۳۹۵



بر اساس آخرین گزارش دریافتی از پایگاه اطلاعاتی صندوق بازنشستگی کشوری استان تهران با ۲۹۱.۰۰۹ نفر بیشترین و استان خراسان شمالی با ۸.۸۹۰ نفر کمترین تعداد حقوق بگیر را دارا می باشند.

نمودار ۲- حقوق بگیران صندوق به تفکیک حالت در پایان خرداد ماه ۱۳۹۵



همانطور که در نمودار نیز مشاهده می شود ۸۱٪ از سهم کل حقوق بگیران صندوق را بازنشستگان تشکیل می دهند و بازنشستگان متوفی، شاغلین متوفی و از کارافتادگان در رتبه های بعد قرار می گیرند.

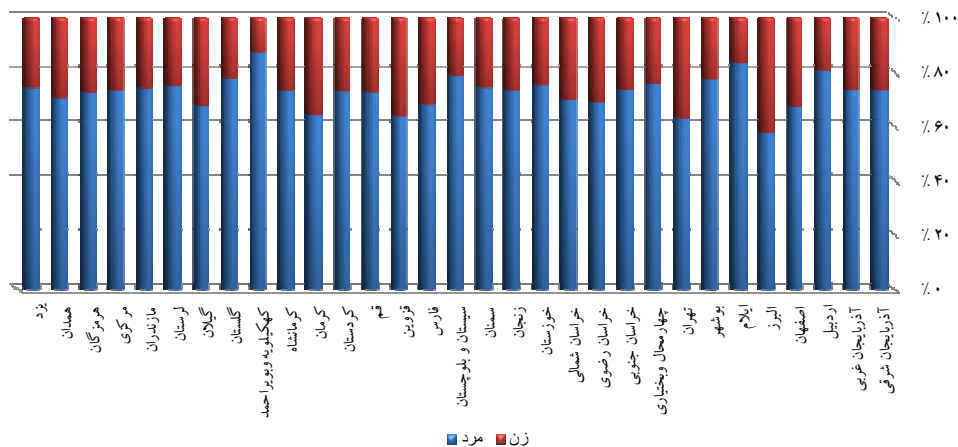


جدول ۲- حقوق بگیران صندوق به تفکیک استان و جنسیت در پایان خرداد ماه ۱۳۹۵

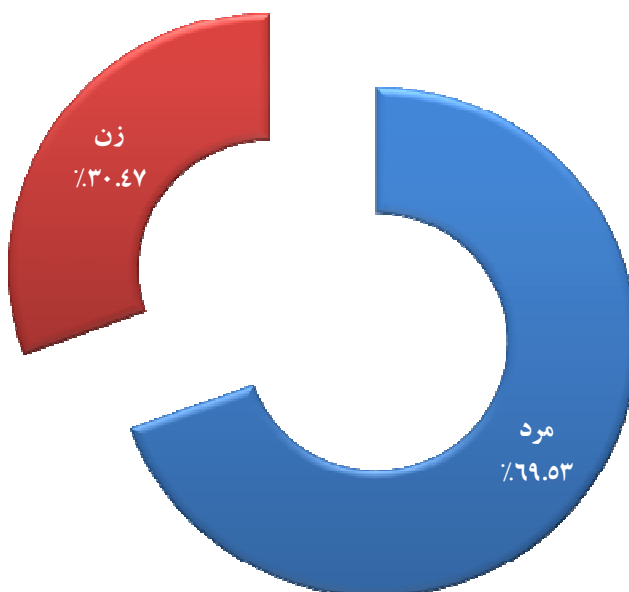
استان	جمع	مرد		زن	
		تعداد	درصد	تعداد	درصد
آذربایجان شرقی	۶۳,۹۷۹	۴۶,۹۴۱	۷۳,۳۷	۱۷,۰۳۸	۲۶,۶۳
آذربایجان غربی	۴۱,۳۲۹	۳۰,۳۷۲	۷۳,۴۹	۱۰,۹۵۷	۲۶,۵۱
اردبیل	۱۶,۵۲۳	۱۳,۳۴۱	۸۰,۷۴	۳۱۸۲	۱۹,۲۶
اصفهان	۸۸,۵۳۴	۵۹,۷۶۸	۶۷,۵۱	۲۸۷۶۶	۳۲,۴۹
البرز	۲۸,۴۲۷	۱۶,۴۶۸	۵۷,۹۳	۱۱۹۵۹	۴۲,۰۷
ایلام	۹,۲۴۰	۷,۷۱۹	۸۳,۵۴	۱۵۲۱	۱۶,۴۶
بوشهر	۱۲,۹۶۳	۱۰,۰۳۲	۷۷,۳۹	۲۹۳۱	۲۲,۶۱
تهران	۲۹۱,۰۰۹	۱۸۳,۳۷۱	۶۳,۰۱	۱۰۷۶۳۸	۳۶,۹۹
چهارمحال و بختیاری	۱۲,۵۹۲	۹,۵۳۰	۷۵,۶۸	۳,۰۶۲	۲۴,۳۲
خراسان جنوبی	۱۲,۵۹۴	۹,۲۶۸	۷۳,۵۹	۳۳۲۶	۲۶,۴۱
خراسان رضوی	۹۴,۵۲۰	۶۵,۴۵۱	۶۹,۲۵	۲۹,۰۶۹	۳۰,۷۵
خراسان شمالی	۸,۸۹۰	۶,۲۲۹	۷۰,۰۷	۲۶۶۱	۲۹,۹۳
خوزستان	۵۴,۳۳۳	۴۰,۸۹۳	۷۵,۲۶	۱۳۴۴۰	۲۴,۷۴
زنجان	۱۵,۵۳۷	۱۱,۳۸۶	۷۳,۲۸	۴۱۵۱	۲۶,۷۲
سمنان	۱۷,۹۳۹	۱۳,۳۴۸	۷۴,۴۱	۴۵۹۱	۲۵,۵۹
سیستان و بلوچستان	۲۱,۹۱۳	۱۷,۳۳۱	۷۹,۰۹	۴۵۸۲	۲۰,۹۱
فارس	۸۷,۵۱۳	۵۹,۷۹۴	۶۸,۳۳	۲۷۷۱۹	۳۱,۶۷
قزوین	۱۵,۳۱۱	۹,۷۶۰	۶۳,۷۵	۵,۵۵۱	۳۶,۲۵
قم	۱۰,۶۳۳	۷,۷۲۸	۷۲,۶۸	۲۹۰۵	۲۷,۳۲
کردستان	۱۹,۷۷۳	۱۴,۴۲۵	۷۲,۹۵	۵۳۴۸	۲۷,۰۵
کرمان	۴۶,۱۸۵	۲۹,۷۳۳	۶۴,۳۸	۱۶۴۵۲	۳۵,۶۲
کرمانشاه	۳۱,۴۲۹	۲۲,۹۹۱	۷۳,۱۵	۸۴۳۸	۲۶,۸۵
کهگیلویه و بویر احمد	۱۰,۵۶۶	۹,۲۲۹	۸۷,۳۵	۱۳۳۷	۱۲,۶۵
گلستان	۲۴,۶۰۶	۱۹,۰۱۲۵	۷۷,۷۲	۵۴۸۱	۲۲,۲۸
گیلان	۶۰,۸۵۵	۴۱,۳۵۰	۶۷,۹۵	۱۹۵۰۵	۳۲,۰۵
لرستان	۲۴,۷۹۰	۱۸,۵۹۶	۷۵,۰۱	۶۱۹۴	۲۴,۹۹
مازندران	۶۷,۸۹۵	۵۰,۳۶۳	۷۴,۱۸	۱۷۵۳۲	۲۵,۸۲
مرکزی	۲۵,۰۲۸	۱۸,۳۴۵	۷۳,۳۰	۶۶۸۳	۲۶,۷۰
هرمزگان	۱۳,۰۵۶	۹,۴۷۹	۷۲,۶۰	۳۵۷۷	۲۷,۴۰
همدان	۲۸,۹۸۱	۲۰,۴۸۶	۷۰,۶۹	۸۴۹۵	۲۹,۳۱
یزد	۲۲,۰۴۵	۱۶,۳۸۲	۷۴,۳۱	۵۶۶۳	۲۵,۶۹
کل کشور	۱,۰۲۷۸,۹۸۸	۸۸۹,۲۳۴	۶۹,۵۳	۳۸۹,۷۵۴	۳۰,۴۷



نمودار ۳- حقوق بگیران به تفکیک استان و جنسیت در پایان خرداد ماه ۱۳۹۵



نمودار ۴- حقوق بگیران به تفکیک جنسیت



نمودار حقوق بگیران به تفکیک جنسیت حاکی از آن است که جمعیت حقوق بگیران مرد نسبت به زن ۲/۲۸ برابر است.



مقایسه تعداد حقوق بگیران به تفکیک بازه زمانی

جدول ۳- حقوق بگیران صندوق تا پایان خرداد ماه (کل برقراری ها)

شرح	تا پایان خرداد ۱۳۹۴	تا پایان خرداد ۱۳۹۵
بازنشسته	۱،۰۰۱،۳۹۵	۱،۰۳۶،۸۷۵
ازکارافتاده	۱۱،۴۲۳	۱۲،۱۵۴
شاغل متوفی	۵۹،۸۴۸	۶۰،۵۹۳
بازنشسته متوفی	۱۶۸،۰۴۶	۱۶۹،۳۶۶
جمع	۱،۲۴۰،۷۱۲	۱،۲۷۸،۹۸۸

جدول ۳ نشان می دهد که تعداد کل حقوق بگیران صندوق در پایان خرداد ماه سال جاری (۱۳۹۵) نسبت به زمان مشابه سال قبل به میزان ۳ درصد افزایش داشته است.

جدول ۴- حقوق بگیران صندوق در فصل بهار

شرح	بهار ۱۳۹۴	بهار ۱۳۹۵
بازنشسته	۲،۳۴۲	۴۵۹
ازکارافتاده	۲۲۴	۳۳
شاغل متوفی	۲۸۳	۳۴
بازنشسته متوفی	۱۷	۰
جمع	۲،۸۶۶	۵۲۶

جدول ۴ - حاکی از آن است که برقراری های سه ماهه اول سال ۱۳۹۵ نسبت به سه ماهه اول سال ۱۳۹۴ کاهش داشته است. یکی از مهمترین عوامل تاثیر گذار در این کاهش ممکن است به این دلیل باشد که پرونده شاغلین حائز شرایط بازنشستگی در انتظار اعمال افزایش ضریب حقوق سال ۱۳۹۵ (به لحاظ تاثیر صدور احکام افزایش شاغلین در محاسبه حقوق بازنشستگی) بوده تا پس از آن جهت برقراری حقوق بازنشستگی (به عنوان برقراری های فصل بهار) به صندوق ارسال گردد.

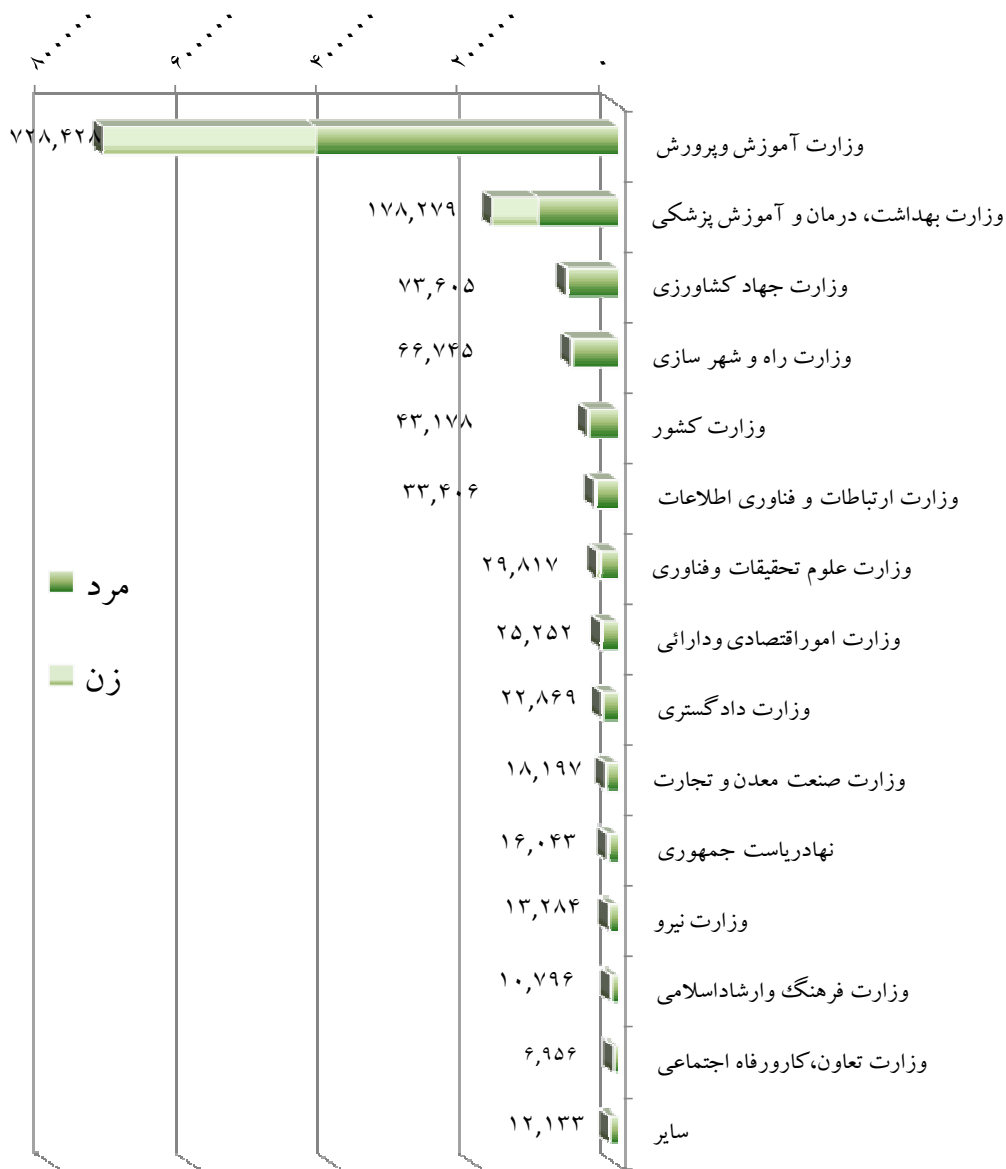


جدول ۵- توزیع دستگاهی حقوق بگیران به تفکیک جنسیت در پایان خرداد ماه ۱۳۹۵

دستگاه	زن	مرد	جمع	درصد از کل
وزارت آموزش و پرورش	۳۰۱،۱۹۰	۴۲۷،۲۳۸	۷۲۸،۴۲۸	۵۶،۹۵
وزارت بهداشت، درمان و آموزش پزشکی	۶۳،۵۵۲	۱۱۴،۷۲۷	۱۷۸،۲۷۹	۱۳،۹۴
وزارت جهاد کشاورزی	۲،۶۶۹	۷۰،۹۳۶	۷۳،۶۰۵	۵،۷۵
وزارت راه و شهر سازی	۱،۸۵۳	۶۴،۸۹۲	۶۶،۷۴۵	۵،۲۲
وزارت کشور	۱،۹۰۶	۴۱،۲۷۲	۴۳،۱۷۸	۳،۳۸
وزارت ارتباطات و فناوری اطلاعات	۲،۳۹۱	۳۱،۰۱۵	۳۳،۴۰۶	۲،۶۱
وزارت علوم تحقیقات و فناوری	۴،۶۷۸	۲۵،۱۳۹	۲۹،۸۱۷	۲،۳۳
وزارت امور اقتصادی و دارائی	۲،۳۸۶	۲۲،۸۶۶	۲۵،۲۵۲	۱،۹۷
وزارت دادگستری	۱،۷۴۲	۲۱،۱۲۷	۲۲،۸۶۹	۱،۷۹
وزارت صنعت معدن و تجارت	۱،۴۴۹	۱۶،۷۴۸	۱۸،۱۹۷	۱،۴۲
نهاد ریاست جمهوری	۲،۰۴۲	۱۴،۰۰۱	۱۶،۰۴۳	۱،۲۵
وزارت نیرو	۹۳۲	۱۲،۳۵۲	۱۳،۲۸۴	۱،۰۴
وزارت فرهنگ و ارشاد اسلامی	۱،۵۱۳	۹،۲۸۳	۱۰،۷۹۶	۰،۸۴
وزارت تعاون، کار و رفاه اجتماعی	۷۹۳	۶،۱۶۳	۶،۹۵۶	۰،۵۴
سایر	۶۶۲	۱۱۴۷۱	۱۲۱۳۳	۰،۹۵
جمع	۳۸۹،۲۵۸	۸۸۹،۲۳۰	۱،۲۷۸،۴۸۸	۱۰۰



نمودار ۵- توزیع دستگاهی حقوق بگیران به تفکیک جنسیت در پایان خردادماه ۱۳۹۵



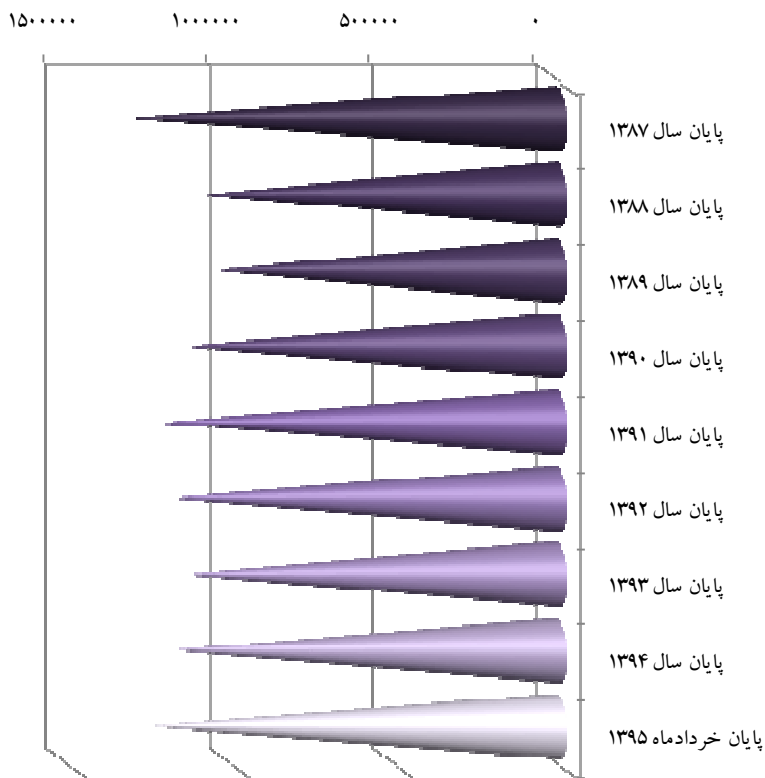
همانطور که نمودار ۵ نشان می دهد وزارت آموزش و پرورش با ۷۲۸,۴۲۸ نفر حقوق بگیر، بزرگترین دستگاه مشترک صندوق بازنشستگی کشوری می باشد که ۵۶/۹۵ درصد جامعه حقوق بگیران صندوق را تشکیل می دهند.



جدول ۶- تعداد شاغلین کسورپرداز به صندوق بازنشستگی کشوری به تفکیک سال

شرح	پایان سال ۱۳۸۷	پایان سال ۱۳۸۸	پایان سال ۱۳۸۹	پایان سال ۱۳۹۰	پایان سال ۱۳۹۱	پایان سال ۱۳۹۲	پایان سال ۱۳۹۳	پایان سال ۱۳۹۴	پایان خردادماه ۱۳۹۵
شاغلین	۱،۳۱۸،۴۴۸	۱،۰۹۰،۰۰۰	۱،۰۵۶،۳۰۰	۱،۱۴۷،۵۰۰	۱،۲۳۸،۰۰۰	۱،۱۹۵،۷۵۰	۱،۱۵۰،۰۰۰	۱،۱۹۱،۱۰۰	۱،۲۶۲،۳۰۰

نمودار ۶- تعداد شاغلین کسورپرداز به صندوق بازنشستگی کشوری به تفکیک سال



افزایش تعداد شاغلین کسورپرداز صندوق می تواند ناشی از تکمیل اطلاعات سیستم شاغلین از زمان راه اندازی تا کنون و همچنین اشتراک مستخدمین پیمانی دستگاه های اجرای مشترک صندوق بازنشستگی کشوری باشد.



پوشش حمایتی (نسبت پشتیبانی)



تعداد شاغلین (کسورپرداز)

۰.۹۸

تعداد حقوق بگیران

هرچند با افزوده شدن مستخدمین پیمانی دستگاه های مشترک صندوق بازنشستگی کشوری و همچنین تکمیل سیستم شاغلین از ابتدای راه اندازی تا به امروز، نسبت به فصول گذشته به مقدار بسیار اندک افزایش پوشش حمایتی را شاهد هستیم لیکن همچنان یکی از چالشهای اصلی صندوق کاهش پوشش حمایتی می باشد این در حالیست که براساس تجربیات بین المللی یک صندوق بازنشستگی پایدار دارای نسبت پشتیبانی بالاتر از ۳ می باشد



جدول ۷- مقایسه حقوق پرداختی صندوق با زمان مشابه سال قبل

۷-۱- میانگین حقوق حقوق بگیران در فصل بهار (برقراری های جدید)

زمان	میانگین حقوق (ریال)
بهار ۱۳۹۵	۲۲,۷۴۳,۲۳۶
بهار ۱۳۹۴	۲۰,۶۶۴,۲۱۱

مطابق با جدول ۷-۱- میانگین حقوق حقوق بگیران فصل بهار سال جاری نسبت به زمان مشابه سال قبل به میزان ۱۰ درصد افزایش داشته است

۷-۲- میانگین حقوق حقوق بگیران پایان فصل بهار (کل برقراری ها)

زمان	میانگین حقوق (ریال)
پایان خرداد ۱۳۹۵	۱۴,۷۶۴,۱۶۵
پایان خرداد ۱۳۹۴	۱۲,۷۱۴,۵۲۵

مطابق با جدول ۷-۲- میانگین حقوق حقوق بگیران فصل بهار سال جاری نسبت به زمان مشابه سال قبل بطور میانگین به میزان ۱۶ درصد افزایش داشته است

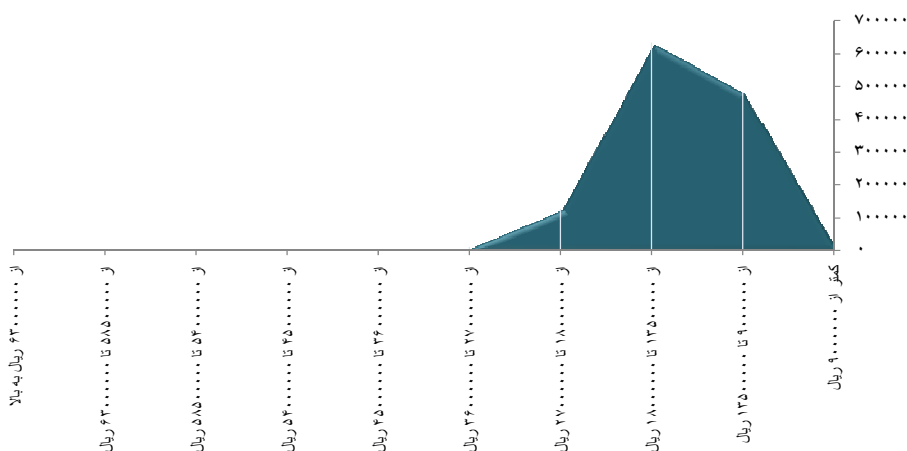
با توجه به مصوبه شماره ۲۹۹۳۱/ت/۵۲۹۸۲ دولت مبنی بر افزایش پلکانی حقوق حقوق بگیران صندوق بین ۲۰ تا ۱۲ درصد افزایش حقوق داشته اند. افرادی که حقوق ایشان در سال ۱۳۹۴ از ۷۵۰۰ هزار ریال کمتر بوده است ۲۰ درصد افزایش و به ازای هر ۵۰۰ هزار ریال بیشتر از حقوق مذکور نیم درصد از ضریب فوق کم و مازاد بر ۱۵ میلیون ریال ۱۲ درصد افزایش حقوق داشته است.



جدول ۸- توزیع حقوق پرداختی در پایان خرداد ماه ۱۳۹۵

تعداد	شرح
۱۳,۳۵۸	کمتر از ۹۰۰,۰۰۰ ریال
۴۸۳,۸۲۱	از ۹۰۰,۰۰۰ تا ۱۳۵۰,۰۰۰ ریال
۶۳۳,۷۴۱	از ۱۳۵۰,۰۰۰ تا ۱,۸۰۰,۰۰۰ ریال
۱۲۸,۰۴۷	از ۱,۸۰۰,۰۰۰ تا ۲,۷۰۰,۰۰۰ ریال
۹,۶۳۰	از ۲,۷۰۰,۰۰۰ تا ۳,۶۰۰,۰۰۰ ریال
۲,۹۵۴	از ۳,۶۰۰,۰۰۰ تا ۴,۵۰۰,۰۰۰ ریال
۲,۰۰۹	از ۴,۵۰۰,۰۰۰ تا ۵,۴۰۰,۰۰۰ ریال
۶۸۴	از ۵,۴۰۰,۰۰۰ تا ۵,۸۵۰,۰۰۰ ریال
۶۷۹	از ۵,۸۵۰,۰۰۰ تا ۶,۳۰۰,۰۰۰ ریال
۴,۰۶۵	از ۶,۳۰۰,۰۰۰ ریال به بالا
۱,۰۲۷۸,۹۸۸	جمع کل

نمودار ۷- توزیع حقوق پرداختی در پایان خرداد ماه ۱۳۹۵



♦ حقوق کمتر از ۹۰۰,۰۰۰ ریال به دلیل عدم صدور احکام افزایش حقوق تعداد از حقوق بگیران بوده که امر ناشی از مواردی همچون احراز هویت، خطاهای سیستمی مربوط به اطلاعات هویتی و ... می باشد.



نرخ جایگزینی



میانگین حقوق حقوق بگیران * ۱۰۰

۹۱ %

میانگین حقوق شاغلین

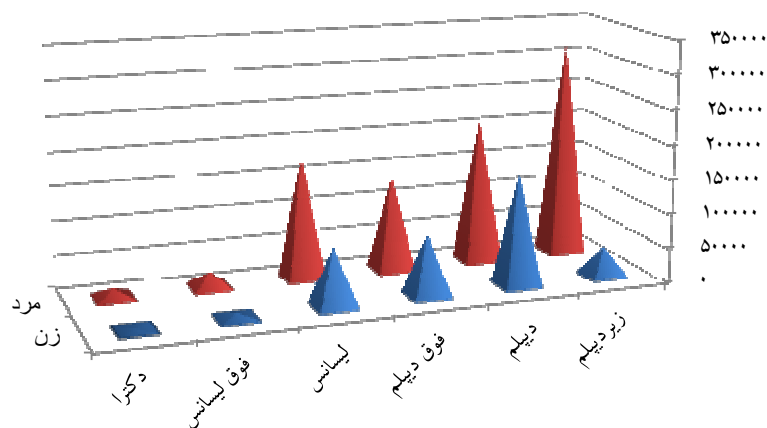
محاسبات حاکی از آن است که بطور متوسط ۹۱ درصد حقوق مشمول کسور زمان اشتغال
مشترکین بعنوان حقوق بازنشستگی ایشان پرداخت می شود.
لازم به توضیح است ممکن است این عدد با تصویب صورتهای مالی تغییر داشته باشد



جدول ۱۰- توزیع حقوق پرداختی به تفکیک مدرک تحصیلی در پایان خرداد ۱۳۹۵

مدرک تحصیلی	زن	مرد	جمع
زیردیپلم	۴۳,۳۶۹	۳۱۷,۶۵۳	۳۶۱,۰۲۲
دیپلم	۱۶۱,۳۵۶	۲۱۵,۴۶۶	۳۷۶,۸۲۲
فوق دیپلم	۹۰,۱۰۸	۱۳۷,۵۷۱	۲۲۷,۶۷۹
لیسانس	۸۵,۸۱۷	۱۷۹,۷۵۵	۲۶۵,۵۷۲
فوق لیسانس	۷,۳۳۹	۲۴,۵۹۰	۳۱,۹۲۹
دکتر	۱,۷۶۹	۱۴,۱۹۵	۱۵,۹۶۴
جمع کل	۳۸۹,۷۵۸	۸۸۹,۲۳۰	۱,۲۷۸,۹۸۸

نمودار ۷- توزیع حقوق بگیران به تفکیک مدرک تحصیلی





اطلاعات جامعه حقوق بگیران در پایان خرداد ۱۳۹۵

میانگین سن
بازنشستگی
۵۱.۰۵

سن بازنشستگی (برقراری)
سن بازنشسته در تاریخ بازنشستگی را نشان می دهد
(حد نصاب سن بازنشستگی را قانون تعیین می نماید.)

میانگین مدت پرداخت حقوق

۲۷ سال

میانگین مدت دریافت حقوق از تاریخ بازنشستگی تا زمان قطع رابطه مالی

میانگین مدت خدمت

۲۸.۹ سال

میانگین مدت پرداخت کسور در زمان اشتغال با انواع خدمت

(رسمی / غیررسمی / ارفاقی / غیردولتی)

سن فعلی

سن بازنشستگان را در تاریخ تهیه گزارش
(پایان خرداد ۱۳۹۵) نشان می دهد.

میانگین سن فعلی
۶۲.۱۴



جدول ۱۱- وراثت وظیفه بگیر به تفکیک نسبت در پایان خرداد ۱۳۹۵

نسبت	زن	مرد	زن و مرد	درصد
همسر	۱۸۳،۲۹۹	۲۳۹	۱۸۳،۵۳۸	۵۶،۸۳
فرزند	۱۰۸،۶۲۷	۲۳،۴۱۳	۱۳۲،۰۴۰	۴۰،۸۸
مادر	۵،۱۳۱	۰	۵،۱۳۱	۱،۵۹
پدر	۰	۱،۹۳۸	۱،۹۳۸	۰،۶۰
نواده	۲۳۱	۸۰	۳۱۱	۰،۱۰
خواهر	۷	۰	۷	۰،۰۰
جمع کل	۲۹۷،۲۹۵	۲۵،۶۷۰	۳۲۲،۹۶۵	۱۰۰

همانطور که جدول فوق نشان می دهد بیشترین تعداد وراثت وظیفه بگیر با نسبت همسر (جنسیت زن) می باشند و بعد از آن فرزندان دختر و سپس فرزندان پسر در رتبه بعدی هستند .

لازم به ذکر است طبق قوانین حاکم بر صندوق بازنشستگی کشوری ، همسر (زن)، مادر و پدر (تحت تکفل) مادام که در قید حیات باشند از زمان فوت بازنشسته/ از کارافتاده یا شاغل متوفی حقوق بگیر صندوق خواهند بود.

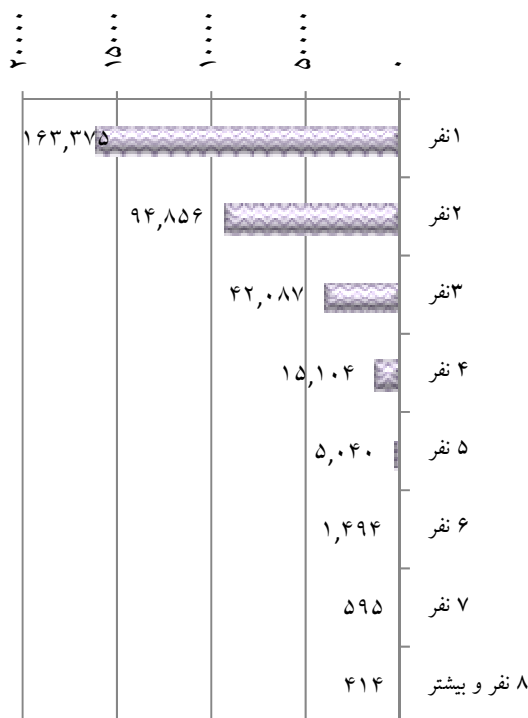


جدول ۱۱- وراثت وظیفه بگیر به تفکیک تعداد ورثه در پایان خرداد ۱۳۹۵

تعداد ورثه	متوفی (بازنشسته، از کار افتاده، شاغل) (تعداد پرونده)	تعداد کل	درصد
۱ نفر	۱۶۳,۳۷۵	۱۶۳,۳۷۵	۵۰,۵۹٪
۲ نفر	۴۷,۴۲۸	۹۴,۸۵۶	۲۹,۳۷٪
۳ نفر	۱۴,۰۲۹	۴۲,۰۸۷	۱۳,۰۳٪
۴ نفر	۳,۷۷۶	۱۵,۱۰۴	۴,۶۸٪
۵ نفر	۱,۰۰۸	۵,۰۴۰	۱,۵۶٪
۶ نفر	۲۴۹	۱,۴۹۴	۰,۴۶٪
۷ نفر	۸۵	۵۹۵	۰,۱۸٪
۸ نفر و بیشتر	۴۶	۴۱۴	۰,۱۲٪
جمع	۲۲۹,۹۹۶	۳۲۲,۹۶۵	۱۰۰,۰۰٪

♦ تعداد ورثه منظور تعداد وراثت حائز شرایطی است که از یک دفتر کل حقوق دریافت می نمایند.

نمودار ۸- وراثت وظیفه بگیر به تفکیک تعداد ورثه



جدول ۱۱ نشان می دهد که از ۲۲۹,۹۹۶ حقوق بگیر متوفی، تعداد ۳۲۲,۹۶۵ نفر بعنوان ورثه (حائز شرایط) حقوق این افراد را دریافت می نمایند. تعداد موظفینی که تک ورثه هستند سهم بیشتری از جامعه وراثت حقوق بگیر را شامل می شوند.

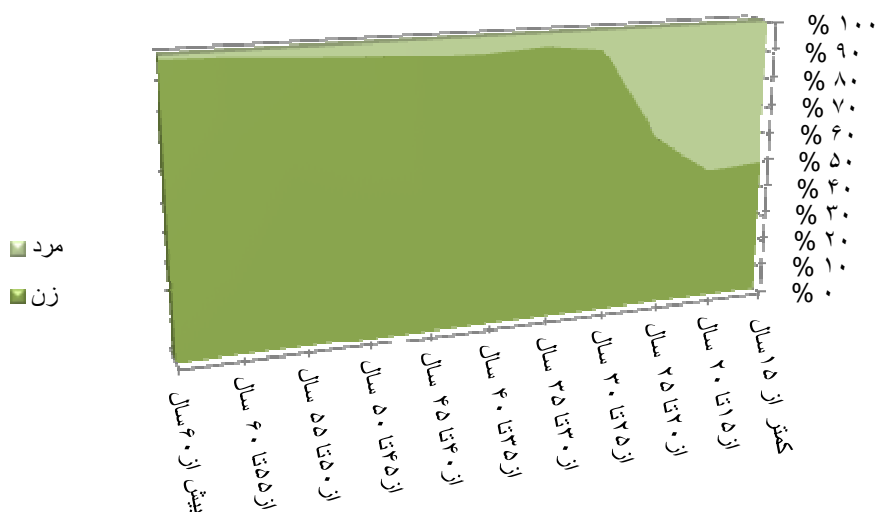
لازم به ذکر است حقوق فرد متوفی بطور مساوی مابین ورثه قانونی حائز شرایط وی تقسیم می شود و در صورت حذف هر کدام از ورثه سهم ایشان نیز بین سایر وراثت تقسیم خواهد شد.



جدول ۱۲- وراثت وظیفه بگیر به تفکیک گروه سنی در پایان خرداد ۱۳۹۵

گروه سنی	زن	مرد	جمع	درصد
کمتر از ۱۵ سال	۴,۶۷۳	۴,۸۸۶	۹,۵۵۹	۲,۹۶%
از ۱۵ تا ۲۰ سال	۶,۳۱۳	۷,۰۱۶	۱۳,۳۲۹	۴,۱۳%
از ۲۰ تا ۲۵ سال	۹,۱۸۷	۵,۸۲۰	۱۵,۰۰۷	۴,۶۵%
از ۲۵ تا ۳۰ سال	۱۲,۹۴۳	۸۹۲	۱۳,۸۳۵	۴,۲۸%
از ۳۰ تا ۳۵ سال	۱۴,۷۲۴	۶۳۲	۱۵,۳۵۶	۴,۷۵%
از ۳۵ تا ۴۰ سال	۱۲,۲۷۰	۷۰۰	۱۲,۹۷۰	۴,۰۲%
از ۴۰ تا ۴۵ سال	۱۱,۵۷۱	۶۳۳	۱۲,۲۰۴	۳,۷۸%
از ۴۵ تا ۵۰ سال	۱۵,۹۰۷	۷۵۴	۱۶,۶۶۱	۵,۱۶%
از ۵۰ تا ۵۵ سال	۲۱,۸۰۵	۷۹۵	۲۲,۶۰۰	۷,۰۰%
از ۵۵ تا ۶۰ سال	۲۹,۳۹۲	۶۸۷	۳۰,۰۷۹	۹,۳۱%
بیش از ۶۰ سال	۱۵۸,۵۱۰	۲,۸۵۵	۱۶۱,۳۶۵	۴۹,۹۶%
جمع	۲۹۷,۲۹۵	۲۵,۶۷۰	۳۲۲,۹۶۵	۱۰۰%

نمودار ۹- وراثت وظیفه بگیر به تفکیک گروه سنی در پایان خرداد ۱۳۹۵





جدول ۱۳- دفتر کل های مرتبط



شرح	تعداد	جمع
فرزند	۱,۹۶۶	۲۷,۸۵۸
همسر	۲۵,۸۹۲	

افرادی که از دو دفتر کل حقوق دریافت می نمایند شامل فرزندانانی که حقوق پدر و مادر را دریافت می کنند و بانوان بازنشسته ای که حقوق همسر متوفی خود را نیز دریافت می کنند.



جدول ۱۴- انتقال و استرداد در سه ماهه اول ۱۳۹۵

شرح	تعداد	مبلغ (ریال)
انتقال حق بیمه (کسور) از سایر صندوق ها به صندوق بازنشستگی کشوری	۷،۵۳۹	۱۸۲،۷۴۶،۳۲۱،۵۲۴
انتقال حق بیمه (کسور) از صندوق بازنشستگی کشوری به سایر صندوق ها	۵۲۹	۶،۲۰۵،۵۷۶،۴۵۷
استرداد کسور	۲	۱۲۴،۵۵۲،۰۵۴
جمع کل	۸،۰۷۰	۱۸۹،۰۷۶،۴۵۰،۰۳۵

انتقال کسور به سایر صندوق ها:

چنانچه رابطه استخدامی مستخدم مشترک صندوق بازنشستگی کشوری با دستگاه متبوعش به لحاظ استعفاء، اخراج، بازخریدی و یا انتقال دائم به دستگاه هایی که مشمول مقررات صندوق بازنشستگی دیگری می باشند قطع گردد و حسب ضوابط، مشترک صندوق دیگری گردد، کسور بازنشستگی آنان با پذیرش صندوق جدید قابل انتقال به صندوق مربوطه می باشد.

استرداد کسور:

مستخدمین مشترک صندوق بازنشستگی کشوری در صورت قطع رابطه استخدامی (استعفاء، اخراج، بازخریدی و ...) و خارج شدن از شمول مقررات استخدام کشوری می توانند کسور بازنشستگی سهم خود را به استناد مجوزهای قانونی دریافت نمایند.



جدول ۱۵- خدمات رفاهی، حمایتی در سه ماهه اول ۱۳۹۵



شرح	تعداد	مبلغ
بیمه تکمیلی درمان بازنشستگان و وظیفه بگیران (گرامت)	۵۳۵,۳۴۳	۱,۴۷۳ میلیارد ریال
شرح	تعداد	مبلغ
بیمه عمر و حوادث (گرامت)	۸۸۴	۲۶,۶۸۰ میلیون ریال
شرح	تعداد	مبلغ
افراد اعزامی به تور آب درمانی محلات	۱,۹۷۷	
افراد اعزامی به تورهای زیارتی عتبات عالیات و کربلای معلی	۱۷۶	۶,۴۷۵ میلیون ریال
افراد اعزامی به تورهای سیاحتی و زیارتی داخلی	۶,۵۲۷	
شرح	تعداد	مبلغ
کمک نقدی بلاعوض اعطائی به بازنشستگان و وظیفه بگیران	۴۱	۶۱ میلیون ریال
شرح	تعداد	مبلغ
وام ضروری اعطائی به بازنشستگان و وظیفه بگیران	۱,۹۸۳	۳۹,۶ میلیارد ریال

♦ لازم به ذکر است اعداد مالی قطعی نشده است



نرخ نفوذ خدمات



تعداد خدمت گیرندگان * ۱۰۰

۴.۵۱٪

کل جمعیت کشور

صندوق بازنشستگی کشوری با ۷ شعبه در تهران و ۳۱ مدیریت در مراکز استان ها

به ۴.۵۲٪ کل افراد کشور ارائه خدمت می نماید.



جدول ۱۶- استان های پرداخت مستقیم در پایان خردادماه ۱۳۹۵

نام استان	زمان شروع پرداخت مستقیم
آذربایجان شرقی	خرداد ماه ۱۳۹۵
آذربایجان غربی	بهمن ماه ۱۳۹۴
اردبیل	خرداد ماه ۱۳۹۵
اصفهان	خرداد ماه ۱۳۹۵
البرز	خرداد ماه ۱۳۸۷
ایلام	خرداد ماه ۱۳۹۵
بوشهر	خرداد ماه ۱۳۹۵
تهران	فروردین ماه ۱۳۸۶
خراسان جنوبی	دی ماه ۱۳۹۴
خراسان شمالی	خرداد ماه ۱۳۹۵
خوزستان	بهمن ماه ۱۳۹۴
زنجان	آبان ماه ۱۳۹۴
سمنان	بهمن ماه ۱۳۹۴
سیستان و بلوچستان	بهمن ماه ۱۳۹۴
قزوین	آبان ماه ۱۳۹۴
کردستان	خردادماه ۱۳۹۵
کرمان	بهمن ماه ۱۳۹۴
گلستان	تیرماه ۱۳۹۳
مرکزی	دی ماه ۱۳۹۴
هرمزگان	خردادماه ۱۳۹۵
همدان	خردادماه ۱۳۹۵
یزد	آبان ماه ۱۳۹۴

این طرح با هدف شفاف سازی در ارائه اطلاعات حقوق واریزی و جلوگیری از تاخیرهای چند روزه در پرداخت حقوق بازنشستگان و موظفین، تاکنون در ۲۲ استان، اجرایی و سایر استانها نیز تا پایان شهریور ۱۳۹۵ از مزایای این طرح بهره مند خواهند شد.

با اجرایی شدن این طرح کلیه بازنشستگان و موظفین می توانند از طریق سایت صندوق و نیز دستگاههای خود پرداز (ATM) بانک صادرات در سراسر کشور اقدام به دریافت فیش حقوق نمایند.

آمار

بسرده‌ستایی به حقایق، از درون واقعیت‌های به ظاهر نامنظم است.

Website: www.cspf.ir

Email: plan.cspf@gmail.com