




وزارت تعاون کار و رفاه اجتماعی

صندوق بازنشستگی کشوری



۱۳۹۴
فصل تابستان



دفتر برنامه ریزی و توسعه سیستم ها



تهران - میدان فاطمی - ابتدای گمنام

شماره ۶۱ - طبقه ششم

تلفن: ۸۸۹۶۴۱۴۹

فکس: ۸۳۵۱۶۱۱۳

ایمیل: plan.cspf@gmail.com



توزیع دستگاهی حقوق بگیران در پایان شهریور ماه ۱۳۹۴

درصد	تعداد	دستگاه
۵۶.۵۵	۷۰۵,۵۳۵	وزارت آموزش و پرورش
۱۴.۰۸	۱۷۵,۷۰۳	وزارت بهداشت، درمان و آموزش پزشکی
۵.۸۰	۷۲,۳۱۷	وزارت جهاد کشاورزی
۵.۳۵	۶۶,۷۳۷	وزارت راه و شهرسازی
۳.۴۲	۴۲,۶۵۳	وزارت کشور
۲.۵۸	۳۲,۱۶۷	وزارت ارتباطات و فناوری اطلاعات
۲.۳۱	۲۸,۸۸۰	وزارت علوم تحقیقات و فناوری
۲.۰۱	۲۵,۱۰۷	وزارت امور اقتصادی و دارایی
۱.۷۴	۲۱,۶۹۹	وزارت دادگستری
۱.۴۶	۱۸,۱۶۹	وزارت صنعت، معدن و تجارت
۱.۲۶	۱۵,۷۶۰	نهاد ریاست جمهوری
۱.۰۷	۱۳,۳۰۴	وزارت نیرو
۰.۸۶	۱۰,۷۳۴	وزارت فرهنگ و ارشاد اسلامی
۰.۵۵	۶,۹۰۳	وزارت تعاون، کار و رفاه اجتماعی
۰.۹۶	۱۱,۹۸۰	سایر
۱۰۰	۱,۲۴۷,۶۴۸	جمع



آمار:

هنرمندیابی به حقایق، از درون واقعیت‌هایی به ظاهر نامنظم است.

عنوان: نشریه آماری صندوق بازنشستگی کشوری - تابستان ۱۳۹۴

مجری: دفتر برنامه ریزی و توسعه سیستم‌ها

مدیر مسئول: بهروز انتظاری

گردآوری: نرگس حسینی نیا

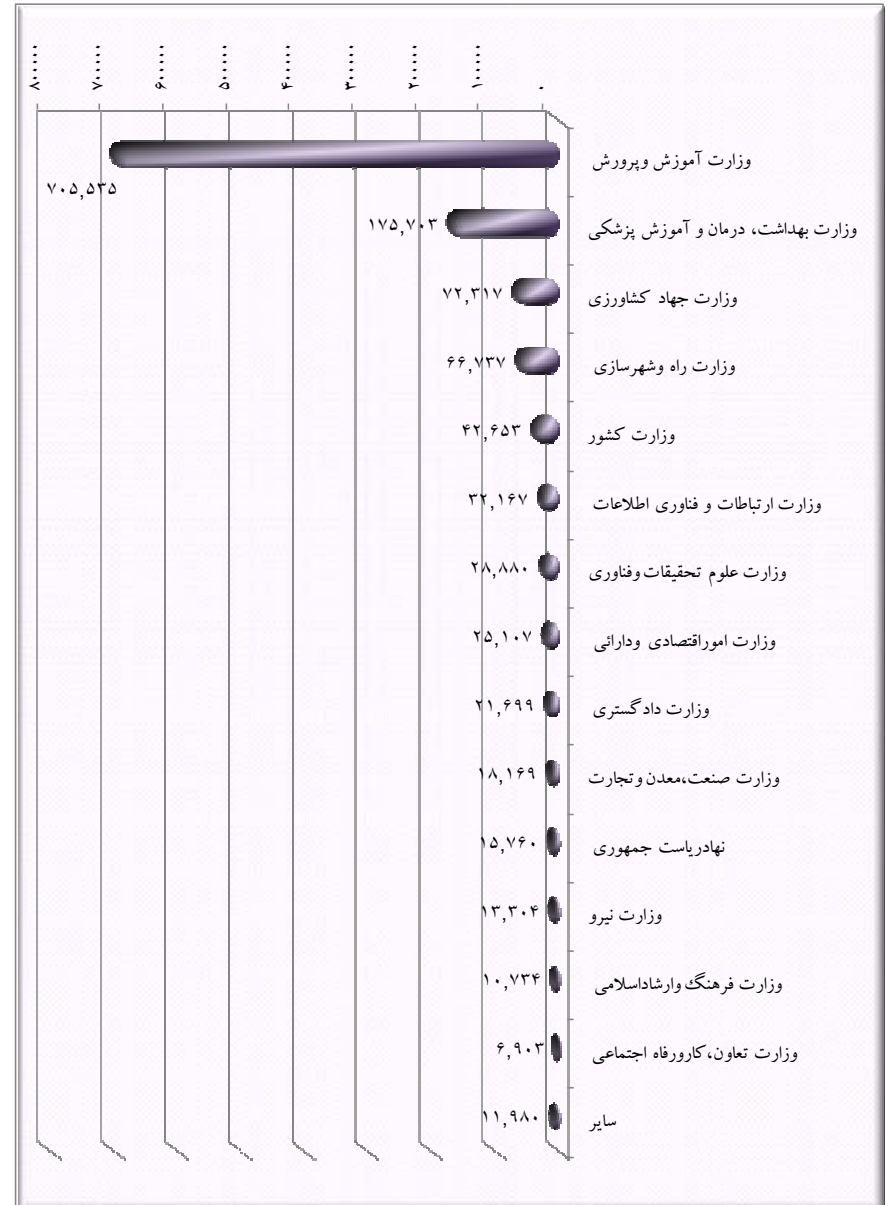
منابع: سیستم احکام بازنشستگان - سیستم گزارشگیری احکام

زمان گزارش گیری: مهر ماه ۱۳۹۴

سال مالی: ۱۳۹۴ - ۱۳۹۳



نمودار توزیع دستگاهی حقوق بگیران در پایان شهریور ماه ۱۳۹۴





پیشگفتار

در جهان پهناور کنونی، رکن اصلی پایداری، توانایی کسب اطلاعات و تبادل آنها از طریق مناسب ترین فناوری است. اهمیت اطلاعات به اندازه ای است که ارتباط با دنیای اطلاعات، ضرورت عصر حاضر تلقی می شود که این امر جز در سایه سازماندهی و مدیریت صحیح، در مسیر درست هدایت نخواهد شد. در این راستا مدیران جهت هر گونه تصمیم گیری به استفاده از آمار، شاخص ها، مدارک و مستندات معتبر نیاز دارند. در این میان آمار بعنوان یک علم مستقل است که جنبه های کمی داده ها را مطالعه می کند و بر مبنای تحلیل روند گذشته و شناخت وضع موجود به برنامه ریزی بهینه برای آینده می پردازد. لذا «تصمیم گیری مدیران» به عنوان مهمترین شاخص یک مدیر مبتنی بر آمار است. به همین دلیل دفتر برنامه ریزی و توسعه سیستمها مجموعه حاضر را با رویکردی متفاوت به کاربرد آمار و تحلیل های آماری می نگرد و آن را به عنوان ابزاری کارا برای پیش بینی وضعیت آتی و تصمیم گیری های کامل تر نسبت به گذشته با کمترین انحراف از تصمیمات بهینه مدیریتی تهیه و تدوین نموده است تا ارقام موجود، معنا و مفهوم گسترده تری پیدا کنند.

با احترام

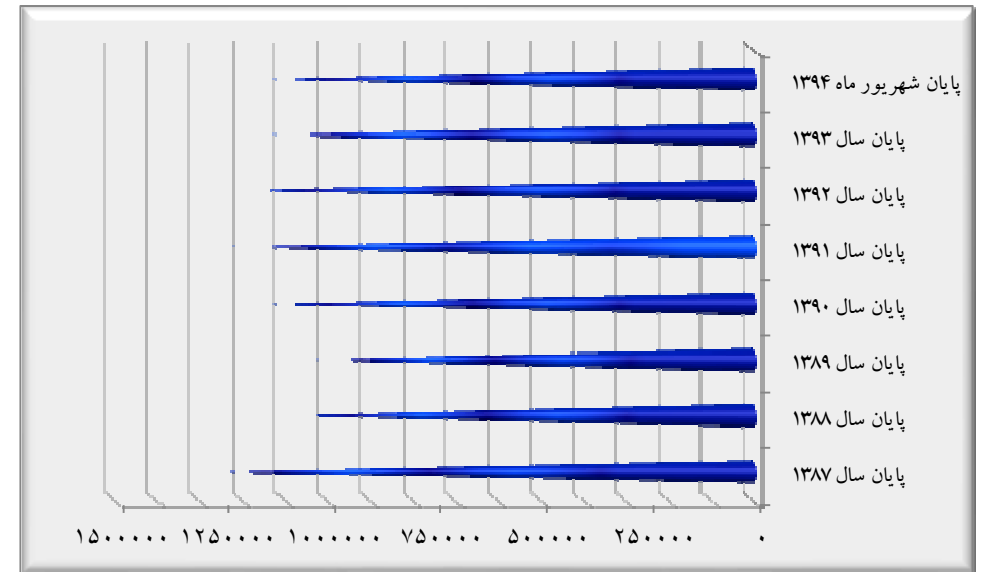
بهروز انتظاری

مدیر کل دفتر برنامه ریزی و توسعه سیستم ها



تعداد شاغلین* کسور پرداز به صندوق

پایان	پایان سال	پایان سال	پایان سال	پایان سال	پایان سال	پایان سال	پایان سال	شرح
شهریور ماه	۱۳۹۳	۱۳۹۲	۱۳۹۱	۱۳۹۰	۱۳۸۹	۱۳۸۸	۱۳۸۷	
۱۳۹۴								شاغلین
	۱,۱۳۸,۹۰۰	۱,۱۵۰,۰۰۰	۱,۱۹۵,۷۵۰	۱,۲۳۸,۰۰۰	۱,۱۴۷,۵۰۰	۱,۰۵۶,۳۰۰	۱,۰۹۰,۰۰۰	۱,۳۱۸,۴۴۸



* اطلاعات قابل استناد از تعداد شاغلین، اخذ شده از برنامه و بودجه مصوب سال ۱۳۹۴ (اداره کل امور مالی) می باشد.



فهرست

صفحه	عنوان
۴	تعاریف و مفاهیم
۷	حقوق بگیران به تفکیک استان
۹	جدول حقوق بگیران به تفکیک جنسیت
۱۱	مقایسه تعداد حقوق بگیران با زمان مشابه سال قبل
۱۳	توزیع دستگاہی حقوق بگیران
۱۵	تعداد شاغلین کسورپرداز به صندوق
۱۷	مقایسه حقوق پرداختی با زمان مشابه سال قبل
۱۸	توزیع حقوق بازنشستگی و وظیفه در پایان خرداد ۱۳۹۴
۲۰	توزیع حقوق بگیران به تفکیک مدرک تحصیلی
۲۱	میانگین سن / خدمت و پرداخت حقوق
۲۲	وراث وظیفه بگیر
۲۳	وراث وظیفه بگیر به تفکیک تعداد ورثه
۲۵	دفتر کل های مرتبط



آیا می دانید پوشش حمایتی صندوق چقدر است؟

۰.۹۱

کاهش پوشش حمایتی در سالهای اخیر گویای این مطلب است که هر روزه تعداد کسور پردازان به صندوق کمتر شده و در مقابل تعداد حقوق بگیران از صندوق رو به افزایش است.



تعاریف و مفاهیم:

♦ حقوق بگیران :

کلیه مشترکین اعم از بازنشستگان، از کارافتادگان و موظفین که از صندوق بازنشستگی کشوری حقوق دریافت می نمایند.

♦ بازنشسته:

به افرادی اطلاق می شود که در دوران خدمت (دوران اشتغال) بیمه پرداز صندوق بازنشستگی کشوری بوده اند و بر طبق قوانین و مقررات این صندوق مشمول استفاده از حقوق بازنشستگی هستند. (شورای برنامه ریزی راهبردی وزارت رفاه و تامین اجتماعی، ۱۳۸۷)

♦ از کار افتاده:

به موجب ماده ۷۹ و ۸۰ قانون استخدام کشوری مستخدم رسمی به دلیل حادثه و مریضی (ناشی/غیر ناشی از کار) از کار باز بماند، پس از تصویب شورای اداری و استخدامی (ماده ۸۴ ق.ا.ک) از کار افتاده خواهد شد.



مقایسه حقوق پرداختی صندوق با زمان مشابه سال قبل

مقایسه حقوق حقوق بگیران فصل تابستان (برقراری های جدید)

زمان	میانگین حقوق (ریال)
سه ماهه دوم ۱۳۹۴	۲۱,۳۲۲,۳۴۸
سه ماهه دوم ۱۳۹۳	۱۶,۶۸۲,۸۷۹

میزان افزایش : ۲۷.۸٪

مقایسه حقوق حقوق بگیران (کلی) تا پایان فصل تابستان

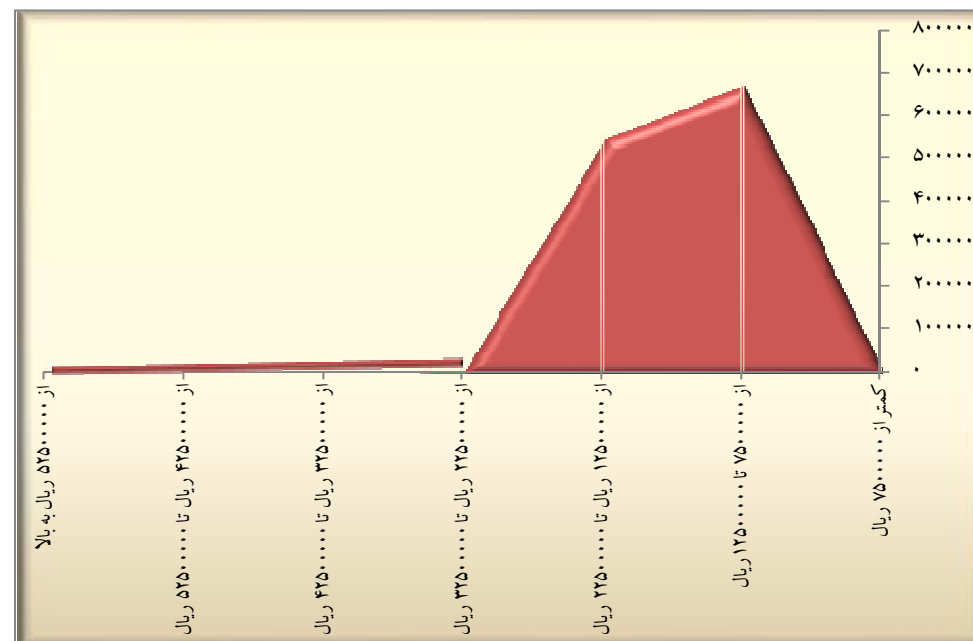
زمان	میانگین حقوق (ریال)
پایان شهریور ۱۳۹۴	۱۲,۷۰۴,۰۸۹
پایان شهریور ۱۳۹۳	۱۰,۹۲۴,۷۱۳

میزان افزایش : ۱۵.۷۵٪



توزیع حقوق بازنشستگی و وظیفه در پایان شهریور ۱۳۹۴

حقوق (ریال)	تعداد	درصد
کمتر از ۷۵۰۰۰۰۰ ریال	۴,۶۳۴	۰.۳۷
از ۷۵۰۰۰۰۰ تا ۱۲۵۰۰۰۰ ریال	۶۷۴,۰۲۲	۵۴.۰۲
از ۱۲۵۰۰۰۰ ریال تا ۲۲۵۰۰۰۰ ریال	۵۴۹,۲۴۷	۴۴.۰۲
از ۲۲۵۰۰۰۰ ریال تا ۳۲۵۰۰۰۰ ریال	۱۱,۲۱۹	۰.۹۰
از ۳۲۵۰۰۰۰ ریال تا ۴۲۵۰۰۰۰ ریال	۲,۵۹۷	۰.۲۱
از ۴۲۵۰۰۰۰ ریال تا ۵۲۵۰۰۰۰ ریال	۱,۸۲۹	۰.۱۵
از ۵۲۵۰۰۰۰ ریال به بالا	۴,۱۰۰	۰.۳۳
جمع کل	۱,۲۴۷,۶۴۸	۱۰۰



♦ شاغل/بازنشسته متوفی:

به موجب ماده ۸۱ و ۸۲ ق.ا.ک، مستخدم رسمی/بازنشسته که فوت می نماید حقوقش بطور مساوی بین وراث قانونی حائز شرایط، تقسیم می گردد.

♦ موظفین:

به موجب ماده ۸۷ ق.ا.ک حقوق وظیفه به تساوی بین وراث قانونی تقسیم می گردد

♦ سن بازنشستگی (برقراری):

سن بازنشسته در تاریخ بازنشستگی را نشان می دهد. (حدنصاب سن بازنشستگی را قانون تعیین می نماید)

♦ سن فعلی:

سن بازنشستگان را در تاریخ تهیه گزارش (پایان شهریور ۱۳۹۴) نشان می دهد.



♦ پوشش حمایتی

نسبت تعداد شاغلین (کسورپرداز) به تعداد حقوق بگیران صندوق

♦ نرخ جایگزینی

نسبت میانگین حقوقِ حقوق بگیران به میانگین حقوق شاغلین $\times 100$

♦ نرخ نفوذ خدمات

تعداد مشمولین صندوق به کل جمعیت کشور $\times 100$

♦ دفتر کل های مرتبط

دفتر کل هایی که به دلیل نسبت فامیلی در سیستم احکام به هم مرتبط شده اند.

♦ وراثت مشابه

موظفینی که از دو دفتر کل حقوق دریافت می نمایند.

تکته :

جداول تفکیک استان ها بر اساس حروف الفبا مرتب شده است.



آیا می دانید نرخ جایگزینی صندوق چقدر است؟

۱۷٪

قطعا بقای بیمه های اجتماعی در توسعه است لذا اگر جامعه هدف، طبق مقررات گسترش پیدا کند نرخ جایگزینی تعدیل شده و در بلند مدت با مشکل مواجه نخواهیم شد.



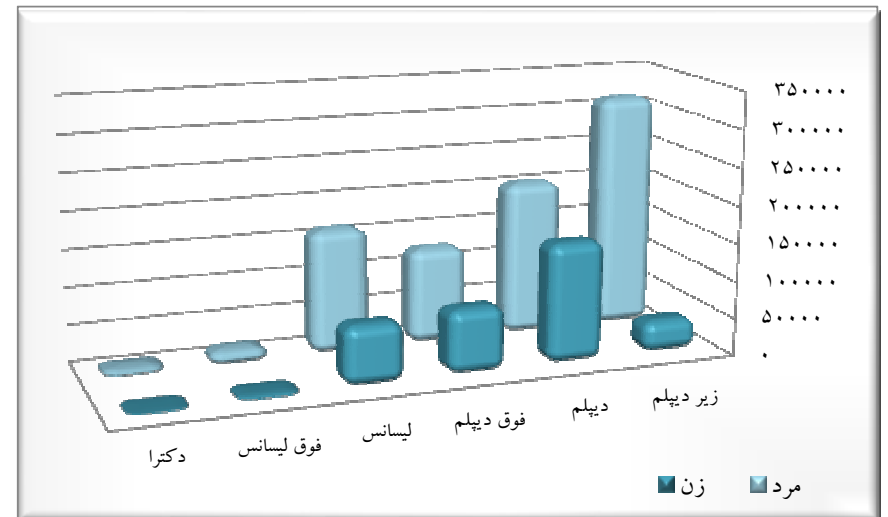
حقوق بگیران صندوق به تفکیک استان در پایان شهریور ماه ۱۳۹۴

استان	تعداد	درصد	بازنشسته	از کار افتاده	شاغل فوت شده	بازنشسته فوت شده
آذربایجان شرقی	۶۲,۶۲۴	۵.۰۲	۵۰,۳۸۰	۴۴۲	۳,۱۲۶	۸,۶۷۶
آذربایجان غربی	۴۰,۰۷۵	۳.۲۱	۳۲,۹۲۳	۴۱۴	۲,۲۲۵	۴,۵۱۳
اردبیل	۱۵,۹۹۱	۱.۲۸	۱۳,۳۱۴	۱۷۷	۹۶۵	۱,۵۳۵
اصفهان	۸۶,۷۴۳	۶.۹۵	۷۲,۶۰۱	۸۸۴	۳,۳۰۶	۹,۹۵۲
البرز	۲۷,۵۲۵	۲.۲۱	۲۳,۱۹۳	۳۲۹	۹۶۱	۳,۰۴۲
ایلام	۸,۸۶۹	۰.۷۱	۷,۳۰۹	۲۵۲	۶۳۷	۶۷۱
بوشهر	۱۲,۴۰۴	۰.۹۹	۱۰,۳۰۵	۱۱۵	۷۶۲	۱,۲۲۲
تهران	۲۸۶,۸۴۳	۲۲.۹۹	۲۱۹,۹۵۴	۲,۷۵۷	۱۰,۹۲۸	۵۳,۲۰۴
چهارمحال و بختیاری	۱۱,۹۸۹	۰.۹۶	۱۰,۴۵۳	۱۲۱	۶۹۱	۷۲۴
خراسان جنوبی	۱۲,۰۵۹	۰.۹۷	۱۰,۲۳۰	۱۳۹	۶۰۶	۱,۰۸۴
خراسان رضوی	۹۱,۸۹۴	۷.۳۷	۷۵,۳۴۶	۷۸۹	۴,۳۸۳	۱۱,۳۷۶
خراسان شمالی	۸,۵۶۸	۰.۶۹	۷,۳۷۰	۱۳۱	۵۰۱	۶۶۶
خوزستان	۵۲,۹۸۸	۴.۲۵	۴۲,۰۰۰	۳۵۴	۳,۲۹۱	۷,۳۴۳
زنجان	۱۵,۱۲۵	۱.۲۱	۱۲,۱۲۳	۲۱۴	۷۴۲	۲,۰۴۶
سمنان	۱۷,۶۳۸	۱.۴۱	۱۳,۸۹۹	۱۵۳	۸۶۹	۲,۷۱۷
سیستان و بلوچستان	۲۰,۹۳۱	۱.۶۸	۱۶,۴۳۹	۱۸۰	۱,۹۰۱	۲,۴۱۱
فارس	۸۵,۵۳۰	۶.۸۶	۷۱,۹۵۸	۱,۰۱۲	۳,۸۶۱	۸,۶۹۹
قزوین	۱۴,۹۳۵	۱.۲۰	۱۲,۶۲۱	۱۱۴	۶۱۹	۱,۵۸۱
قم	۱۰,۲۱۹	۰.۸۲	۸,۴۳۶	۱۰۹	۵۴۵	۱,۱۲۹
کردستان	۱۹,۰۶۴	۱.۵۳	۱۵,۶۱۸	۲۸۰	۱,۰۹۹	۲,۰۶۷
کرمان	۴۴,۸۵۶	۳.۶۰	۳۷,۰۴۳	۴۱۵	۲,۷۹۸	۴,۶۰۰
کرمانشاه	۳۰,۵۴۸	۲.۴۵	۲۴,۹۹۶	۲۴۱	۱,۸۹۵	۳,۴۱۶
کهگیلویه و بویراحمد	۱۰,۱۶۶	۰.۸۱	۸,۸۱۲	۱۰۵	۶۲۳	۶۲۶
گلستان	۲۳,۸۲۸	۱.۹۱	۱۹,۶۱۷	۲۰۱	۱,۴۶۰	۲,۵۵۰
گیلان	۵۹,۳۳۹	۴.۷۶	۵۰,۰۵۰	۲۵۲	۲,۵۴۰	۶,۴۹۷
لرستان	۲۴,۱۵۶	۱.۹۴	۱۹,۳۱۷	۲۹۱	۱,۵۸۸	۲,۹۶۰
مازندران	۶۶,۲۲۰	۵.۳۱	۵۴,۸۵۳	۳۶۱	۳,۰۰۷	۷,۹۹۹
مرکزی	۲۴,۶۱۴	۱.۹۷	۱۹,۶۲۸	۲۰۱	۱,۱۷۵	۳,۶۱۰
هرمزگان	۱۲,۶۴۵	۱.۰۱	۱۰,۲۴۰	۱۰۰	۹۱۱	۱,۳۹۴
همدان	۲۷,۹۷۲	۲.۲۴	۲۳,۱۵۶	۴۳۷	۱,۳۸۵	۲,۹۹۴
یزد	۲۱,۲۹۰	۱.۷۱	۱۸,۳۶۲	۱۷۴	۸۳۳	۱,۹۲۱
کل کشور	۱,۲۴۷,۶۴۸	۱۰۰	۱,۰۱۲,۴۴۶	۱۱,۷۴۴	۶۰,۲۳۳	۱۶۳,۲۲۵



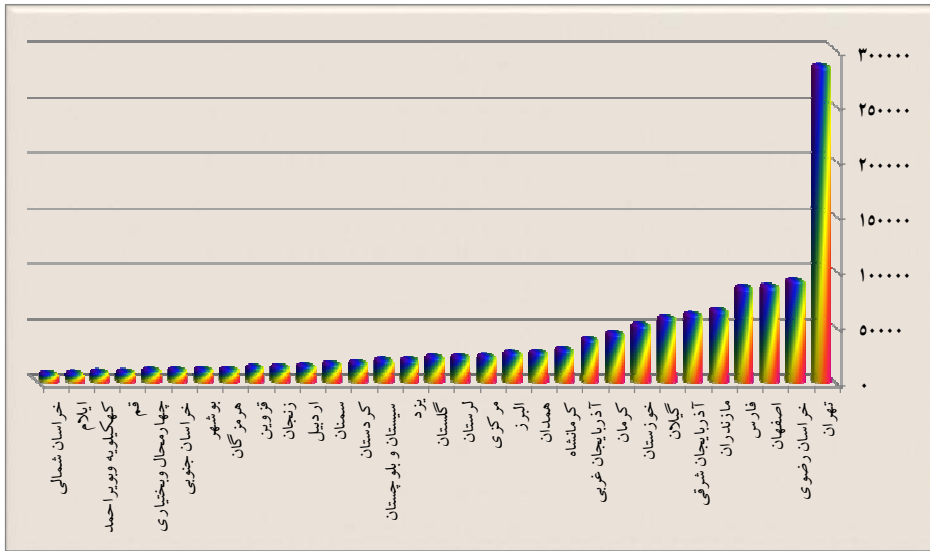
توزیع حقوق بگیران به تفکیک مدرک تحصیلی

مدرک تحصیلی	زن	مرد	جمع
زیر دیپلم	۴۳,۲۹۲	۳۱۸,۳۳۸	۳۶۱,۶۳۰
دیپلم	۱۶۰,۲۳۸	۲۱۰,۹۲۶	۳۷۱,۱۶۴
فوق دیپلم	۸۶,۷۸۷	۱۳۲,۸۲۱	۲۱۹,۶۰۸
لیسانس	۸۰,۱۶۶	۱۶۹,۹۰۰	۲۵۰,۰۶۶
فوق لیسانس	۶,۸۰۹	۲۳,۰۳۶	۲۹,۸۴۵
دکتر	۱,۶۶۵	۱۳,۶۷۰	۱۵,۳۳۵
جمع کل	۳۷۸,۹۵۷	۸۶۸,۶۹۱	۱,۲۴۷,۶۴۸






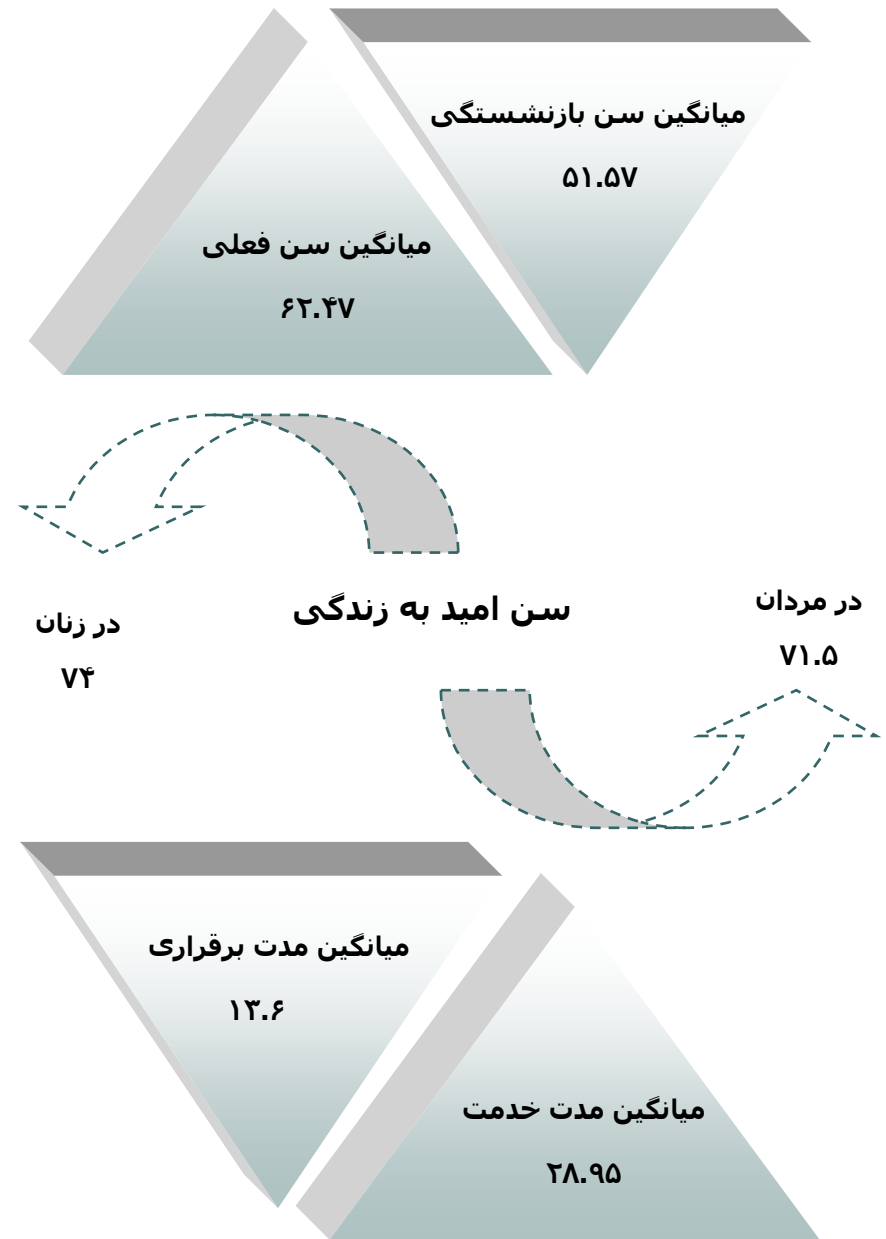
حقوق بگیران به تفکیک استان



کل حقوق بگیران صندوق به تفکیک حالت



حقوق بگیران بر حسب میانگین سن





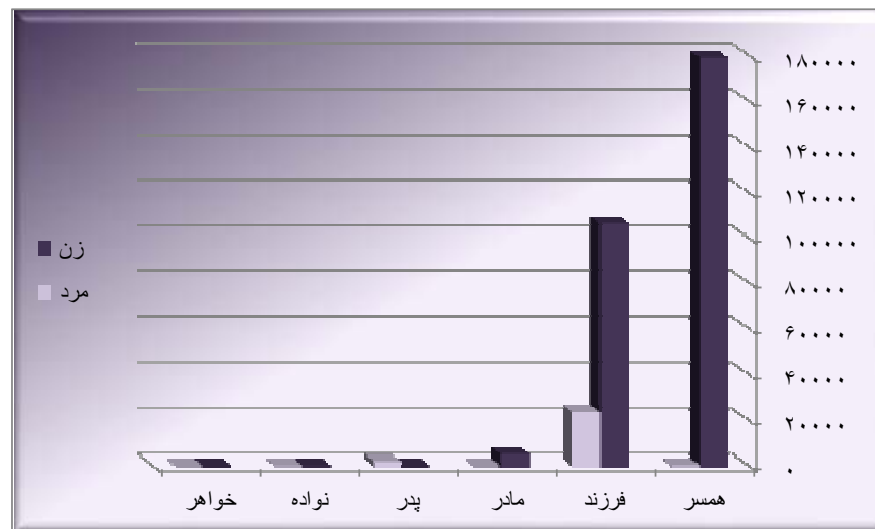
حقوق بگیران صندوق به تفکیک جنسیت

استان	تعداد	مرد		زن	
		درصد	تعداد	درصد	تعداد
آذربایجان شرقی	۶۲,۶۲۴	۴۶,۰۲۷	۷۳.۵۰	۱۶,۵۹۷	۲۶.۵۰
آذربایجان غربی	۴۰,۰۷۵	۲۹,۳۸۹	۷۳.۳۳	۱۰,۶۸۶	۲۶.۶۷
اردبیل	۱۵,۹۹۱	۱۲,۹۰۹	۸۰.۷۳	۳,۰۸۲	۱۹.۲۷
اصفهان	۸۶,۷۴۳	۵۸,۷۶۳	۶۷.۷۴	۲۷,۹۸۰	۳۲.۲۶
البرز	۲۷,۵۲۵	۱۵,۹۷۳	۵۸.۰۳	۱۱,۵۵۲	۴۱.۹۷
ایلام	۸,۸۶۹	۷,۴۰۰	۸۳.۴۴	۱,۴۶۹	۱۶.۵۶
بوشهر	۱۲,۴۰۴	۹,۶۴۵	۷۷.۷۶	۲,۷۵۹	۲۲.۲۴
تهران	۲۸۶,۸۴۳	۱۸۱,۲۹۹	۶۳.۲۰	۱۰۵,۵۴۴	۳۶.۸۰
چهارمحال و بختیاری	۱۱,۹۸۹	۹,۰۸۵	۷۵.۷۸	۲,۹۰۴	۲۴.۲۲
خراسان جنوبی	۱۲,۰۵۹	۸,۸۹۲	۷۳.۷۴	۳,۱۶۷	۲۶.۲۶
خراسان رضوی	۹۱,۸۹۴	۶۳,۷۴۸	۶۹.۳۷	۲۸,۱۴۶	۳۰.۶۳
خراسان شمالی	۸,۵۶۸	۵,۹۹۵	۶۹.۹۷	۲,۵۷۳	۳۰.۰۳
خوزستان	۵۲,۹۸۸	۴۰,۰۱۱	۷۵.۵۱	۱۲,۹۷۷	۲۴.۴۹
زنجان	۱۵,۱۲۵	۱۱,۱۰۶	۷۳.۴۳	۴,۰۱۹	۲۶.۵۷
سمنان	۱۷,۶۳۸	۱۳,۱۸۰	۷۴.۷۳	۴,۴۵۸	۲۵.۲۷
سیستان و بلوچستان	۲۰,۹۳۱	۱۶,۶۳۵	۷۹.۴۸	۴,۲۹۶	۲۰.۵۲
فارس	۸۵,۵۳۰	۵۸,۴۵۷	۶۸.۳۵	۲۷,۰۷۳	۳۱.۶۵
قزوین	۱۴,۹۳۵	۹,۵۴۶	۶۳.۹۲	۵,۳۸۹	۳۶.۰۸
قم	۱۰,۲۱۹	۷,۴۶۱	۷۳.۰۱	۲,۷۵۸	۲۶.۹۹
کردستان	۱۹,۰۶۴	۱۳,۸۵۷	۷۲.۶۹	۵,۲۰۷	۲۷.۳۱
کرمان	۴۴,۸۵۶	۲۸,۸۹۷	۶۴.۴۲	۱۵,۹۵۹	۳۵.۵۸
کرمانشاه	۳۰,۵۴۸	۲۲,۳۰۸	۷۳.۰۳	۸,۲۴۰	۲۶.۹۷
کهگیلویه و بویراحمد	۱۰,۱۶۶	۸,۸۷۰	۸۷.۲۵	۱,۲۹۶	۱۲.۷۵
گلستان	۲۳,۸۲۸	۱۸,۵۵۲	۷۷.۸۶	۵,۲۷۶	۲۲.۱۴
گیلان	۵۹,۳۳۹	۴۰,۴۰۷	۶۸.۱۰	۱۸,۹۳۲	۳۱.۹۰
لرستان	۲۴,۱۵۶	۱۸,۱۱۲	۷۴.۹۸	۶,۰۴۴	۲۵.۰۲
مازندران	۶۶,۲۲۰	۴۹,۲۰۷	۷۴.۳۱	۱۷,۰۱۳	۲۵.۶۹
مرکزی	۲۴,۶۱۴	۱۸,۱۰۱	۷۳.۵۴	۶,۵۱۳	۲۶.۴۶
هرمزگان	۱۲,۶۴۵	۹,۱۷۹	۷۲.۵۹	۳,۴۶۶	۲۷.۴۱
همدان	۲۷,۹۷۲	۱۹,۷۴۰	۷۰.۵۷	۸,۲۳۲	۲۹.۴۳
یزد	۲۱,۲۹۰	۱۵,۹۴۲	۷۴.۸۸	۵,۳۴۸	۲۵.۱۲
کل کشور	۱,۲۴۷,۶۴۸	۸۶۸,۶۹۳	۶۹.۶۳	۳۷۸,۹۵۵	۳۰.۳۷



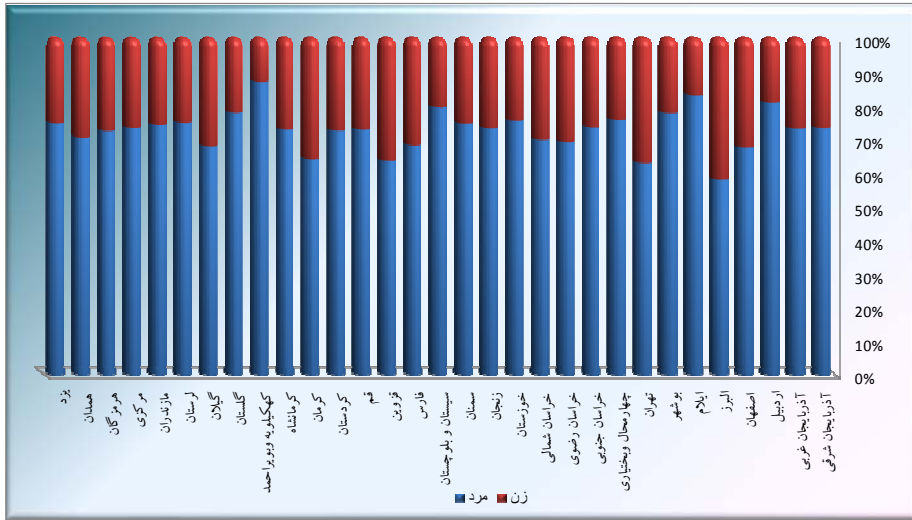
وراث و وظیفه بگیر

نسبت	زن	مرد	تعداد	درصد
همسر	۱۷۹,۰۲۸	۲۳۶	۱۷۹,۲۶۴	۵۶.۵۲
فرزند	۱۰۶,۵۲۹	۲۳,۸۷۳	۱۳۰,۴۰۲	۴۱.۱۱
مادر	۵,۱۸۶	۰	۵,۱۸۶	۱.۶۳
پدر	۰	۲,۰۱۶	۲,۰۱۶	۰.۶۴
نواده	۲۳۱	۸۳	۳۱۴	۰.۱۰
خواهر	۸	۰	۸	۰.۰۰۳
جمع کل	۲۹۰,۹۸۲	۲۶,۲۰۸	۳۱۷,۱۹۰	۱۰۰

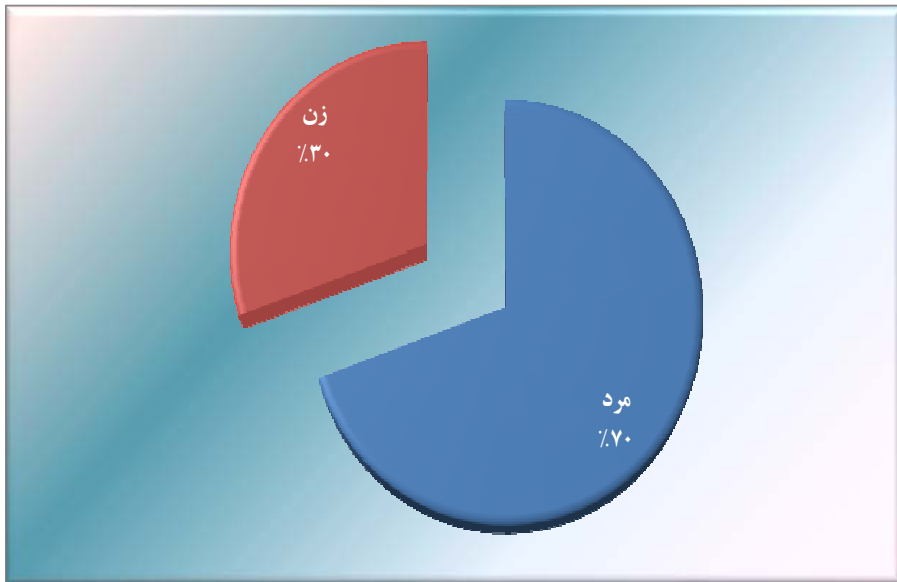




حقوق بگیران استان ها به تفکیک جنسیت

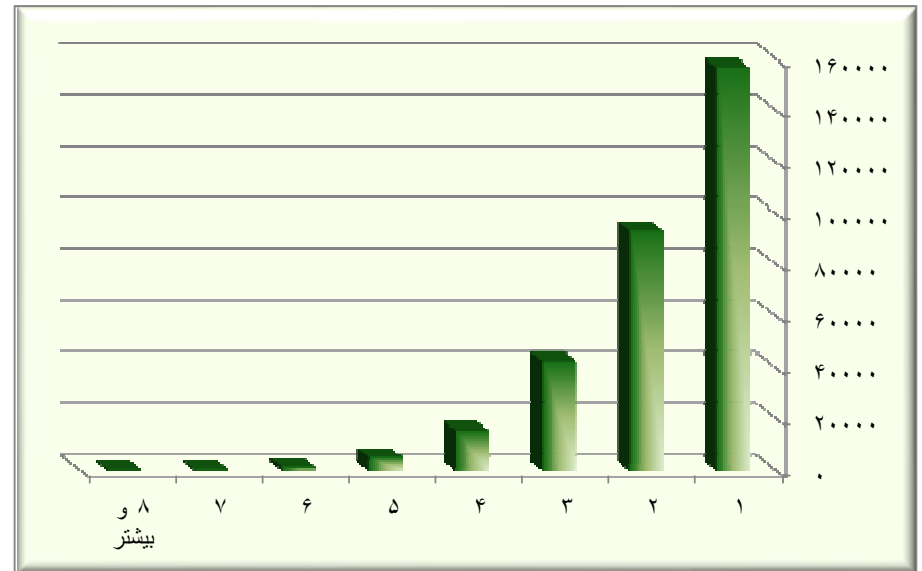


کل حقوق بگیران صندوق به تفکیک جنسیت



وراث وظیفه بگیر به تفکیک تعداد ورثه

تعداد ورثه	بازنشسته، از کار افتاده، شاغل (متوفی)	تعداد کل
۱	۱۵۶,۹۶۹	۱۵۶,۹۶۹
۲	۴۶,۸۰۴	۹۳,۶۰۸
۳	۱۴,۲۴۸	۴۲,۷۴۴
۴	۳,۹۲۲	۱۵,۶۸۸
۵	۱,۰۸۶	۵,۴۳۰
۶	۲۷۲	۱,۶۳۲
۷	۹۲	۶۴۴
۸ و بیشتر	۵۳	۴۷۵
جمع	۲۲۳,۴۴۶	۳۱۷,۱۹۰





مقایسه تعداد حقوق بگیران صندوق با زمان مشابه سال قبل

حقوق بگیران فصل تابستان (برقراری های جدید)

شرح	سه ماهه دوم ۱۳۹۳	سه ماهه دوم ۱۳۹۴
بازنشسته	۳,۸۵۳	۲,۹۷۳
ازکارافتاده	۹۶	۷۷
شاغل متوفی	۲۶۰	۷۲
بازنشسته متوفی	۱۴	۰
جمع	۴,۲۲۳	۳,۱۲۲

تعداد حقوق بگیران جدید در فصل تابستان ۱۳۹۴ نسبت فصل تابستان ۱۳۹۳ به میزان ۲۶ درصد کاهش داشته است.

حقوق بگیران تا پایان شهریور ماه (کل برقراری ها)

شرح	تا پایان شهریور ۱۳۹۳	تا پایان شهریور ۱۳۹۴
بازنشسته	۹۷۲,۳۵۸	۱,۰۱۲,۴۳۹
ازکارافتاده	۱۱,۰۰۸	۱۱,۷۴۴
شاغل متوفی	۵۹,۴۹۵	۶۰,۲۳۳
بازنشسته متوفی	۱۶۳,۱۵۵	۱۶۳,۲۲۵
جمع	۱,۲۰۶,۰۱۶	۱,۲۴۷,۶۴۱

تعداد حقوق بگیران در پایان شهریور ۱۳۹۴ نسبت پایان شهریور ماه ۱۳۹۳ به میزان ۳.۴ درصد افزایش داشته است.



آیا می دانید نرخ نفوذ خدمات صندوق چقدر است؟

۲.۱۷%

صندوق بازنشستگی کشوری با ۷ شعبه در تهران و ۳۱ مدیریت در مراکز استان ها به ۲.۱۷% کل افراد کشور ارائه خدمت می نماید.



مقایسه تعداد حقوق بگیران صندوق بصورت ششماهه

حقوق بگیران ششماهه اول سال

شرح	ششماهه اول ۱۳۹۳	ششماهه اول ۱۳۹۴
بازنشسته	۶,۰۷۸	۵,۱۰۲
از کار افتاده	۳۳۹	۲۹۵
شاغل متوفی	۵۱۳	۲۸۶
بازنشسته متوفی	۴۲	۶
جمع	۶,۹۷۲	۵,۶۸۹

تعداد حقوق بگیران جدید در ششماهه اول سال ۱۳۹۴ نسبت به ششماهه اول سال ۱۳۹۳ به میزان ۱۸.۴ درصد کاهش داشته است.

در ششماهه اول سال جاری :

- بیشترین برقراری ها برای استان تهران با ۱۰۰۵ برقراری و کرمان با ۵۳۸ برقراری بوده است.
- کمترین تعداد برقراری برای استان های بوشهر و سمنان هرکدام با ۵۸ برقراری و استان قم با ۵۶ برقراری بوده است.
- تعداد از کارافتادگان زن بیشتر از از کارافتادگان مرد بوده است.



آیا می دانید چند نفر از صندوق دو حقوق دریافت می نمایند؟

جمع	تعداد	شرح	
۲۵۰۵۰	۵۷۸	فرزند	تعداد دفترکل های مرتبط
	۲۴۴۷۲	همسر	
۵۳۲	۵۳۲	فرزند	تعداد موظفین با دفترکل مشابه

دفترکل های مرتبط و وراث مشابه

(موظفینی که از دو دفترکل حقوق دریافت می نمایند شامل فرزندان که حقوق پدر و مادر را دریافت می کنند و بانوان بازنشسته ای که حقوق همسر متوفی خود را نیز دریافت می کنند)